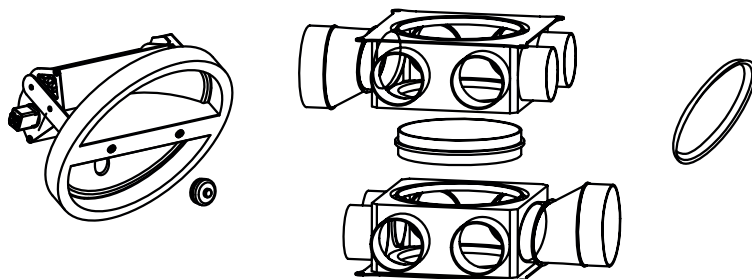
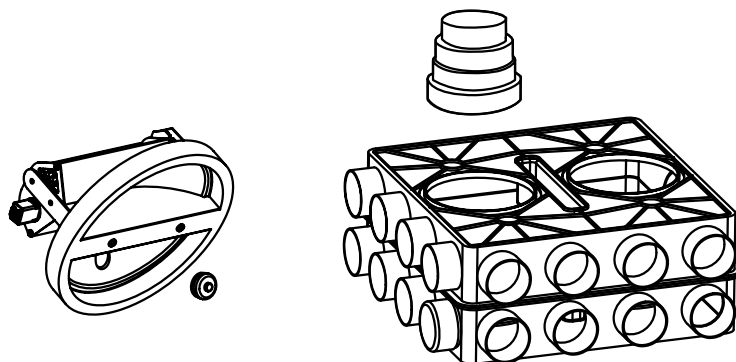




## VORT SANIKIT 250



## VORT SANIKIT 400



**Prima di usare il prodotto leggere attentamente le istruzioni contenute nel presente libretto. VORTICE non potrà essere ritenuta responsabile per eventuali danni a persone o cose causati dal mancato rispetto delle indicazioni di seguito elencate, la cui osservanza assicurerà invece la durata e l'affidabilità, elettrica e meccanica, dell'apparecchio.**

**Conservare sempre questo libretto d'istruzioni.**

<b>Indice</b>	<b>IT</b>
Descrizione . . . . .	4
Composizione della gamma . . . . .	4
Dotazione . . . . .	4
Sicurezza/Avvertenze . . . . .	5
Conformità d'uso. . . . .	5
Installazione . . . . .	6
Sostituzione lampada UV . . . . .	11
Smaltimento . . . . .	11

**Read the instructions contained in this booklet carefully before using the appliance. VORTICE cannot assume any responsibility for damage to property or personal injury resulting from failure to abide by the instructions given in this booklet.**

**Following these instructions will ensure a long service life and overall electrical and mechanical reliability.**

**Keep this instruction booklet in a safe place.**

<b>Index</b>	<b>EN</b>
Description . . . . .	12
Composition of the range . . . . .	12
Supply. . . . .	12
Safety/Warnings . . . . .	13
Compliance. . . . .	13
Installation. . . . .	14
UV lamp replacement . . . . .	19
Disposal . . . . .	19

**Avant d'utiliser le produit, lire attentivement les instructions contenues dans cette notice. La société VORTICE ne pourra être tenue pour responsable des dommages éventuels causés aux personnes ou aux choses par suite du non-respect des instructions ci-dessous. Le respect de toutes les indications reportées dans ce livret garantira une longue durée de vie ainsi que la fiabilité électrique et mécanique de l'appareil.**

**Conserver toujours ce livret d'instructions.**

<b>Index</b>	<b>FR</b>
Description . . . . .	20
Composition de la gamme . . . . .	20
Composants fournis . . . . .	20
Sécurité/Avvertissements . . . . .	20
Conformité d'utilisation . . . . .	20
Installation. . . . .	22
Remplacement de la lampe UV . . . . .	27
Élimination . . . . .	27

***Vor Installation und Anschluss dieses Produkts müssen die vorliegenden Anleitungen aufmerksam durchgelesen werden. VORTICE kann nicht für Personen- oder Sachschäden zur Verantwortung gezogen werden, die auf eine Nichtbeachtung der Hinweise in dieser Betriebsanleitung zurückzuführen sind. Befolgen Sie alle Anweisungen, um eine lange Lebensdauer sowie die elektrische und mechanische Zuverlässigkeit des Geräts zu gewährleisten. Diese Betriebsanleitung ist gut aufzubewahren.***

## Index

DE

Beschreibung .....	28
Sortiment-Zusammensetzung.....	28
Gelieferte Komponenten .....	28
Sicherheit/Warnungen.....	29
Beachtung.....	29
Installation.....	30
Austausch der UV-Lampe .....	35
Entsorgung.....	35

***Antes de utilizar el producto, hay que leer atentamente las instrucciones de este folleto. VORTICE no es responsable de los eventuales daños ocasionados a personas o cosas como resultado del incumplimiento de las indicaciones de este manual, las cuales garantizan la durabilidad y fiabilidad eléctrica y mecánica del aparato. Conservar este manual de instrucciones.***

## índice

ES

Descripción .....	36
Composición de la gama .....	36
Suministro.....	36
Seguridad / advertencias .....	37
Conformidad .....	37
Instalación.....	38
Sustitución lámpara UV .....	43
Eliminación .....	43

## Descrizione

VORT SANIKIT è un dispositivo di sanificazione concepito per l'abbinamento ai sistemi di ventilazione centralizzata a doppio flusso VORTICE, senza pregiudicare il ricambio d'aria assicurato dal sistema di ventilazione, indispensabile per mantenere le concentrazioni di umidità e anidride carbonica al di sotto delle soglie di comfort. VORT SANIKIT, grazie al modulo di fotocatalisi di cui è equipaggiato, svolge un'efficace azione contro cattivi odori, allergeni (muffe, spore, acari, etc...) e agenti patogeni (in primis batteri e virus) presenti nell'aria ambiente, contribuendo così a preservare la salute degli occupanti, vista la particolare efficacia della tecnologia DUST FREE adottata contro il virus SARS-CoV-2, causa della pandemia COVID-19, come attestato dai test condotti presso l'Istituto "L. Sacco" di Milano.


## Composizione della gamma

La gamma VORT SANIKIT si articola sui 2 modelli, tra loro differenti per prestazioni e ingombri, derivanti dall'accoppiamento di un ventilatore da condotto ad un plenum integrante un modulo di fotocatalisi, come di seguito riassunto:

Modello	Ventilatore da condotto (tipo LINEO QUIET ES)	Codice VORT SANIKIT
VORT SANIKIT 250	Ø 100	25095
VORT SANIKIT 400	Ø 125	25096

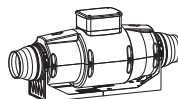
## Dotazione

### Cod. 25095 VORT SANIKIT 250

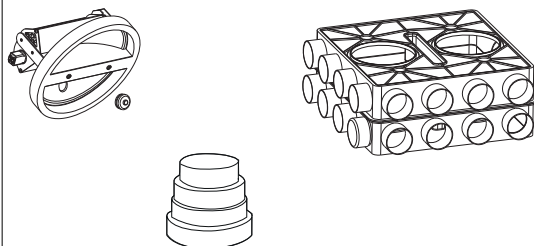


#### OPZIONALE

Ventilatore da condotto con motore brushless Ø 100 (tipo LINEO 100 QUIET ES)

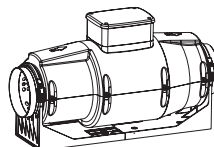


### Cod. 25096 VORT SANIKIT 400



#### OPZIONALE

Ventilatore da condotto con motore brushless Ø 125 (tipo LINEO 125 QUIET ES)



## Sicurezza/Avvertenze



- Dopo aver tolto il prodotto dall'imballo, assicurarsi della sua integrità. Nel dubbio rivolgersi subito ad un Centro Assistenza Tecnica autorizzato Vortice. Non lasciare parti dell'imballo alla portata di bambini o persone diversamente abili.
- Riporre l'apparecchio lontano da bambini e da persone diversamente abili nel momento in cui si decide di scollegarlo dalla rete elettrica e di non utilizzarlo più.
- In caso di cattivo funzionamento e/o guasto dell'apparecchio rivolgersi subito ad un Centro di Assistenza autorizzato Vortice e richiedere, per l'eventuale riparazione, l'uso di ricambi originali Vortice.
- I dati elettrici della rete devono corrispondere a quelli riportati in targa.



- Non usare questo prodotto per una funzione differente da quella esposta nel presente libretto.
- Non apportare modifiche di alcun genere all'apparecchio.



- L'uso di qualsiasi apparecchio elettrico comporta l'osservanza di alcune regole fondamentali, tra le quali:
  - non toccarlo con mani bagnate o umide;
  - non toccarlo a piedi nudi;
  - non consentirne l'uso a bambini o persone diversamente abili non sorvegliate.
- Se l'apparecchio cade o riceve forti colpi farlo verificare subito presso un Centro di Assistenza Tecnica autorizzato Vortice.



- L'apparecchio emette radiazioni UV-C. Le radiazioni UV sono pericolose per gli occhi e per la pelle. Non utilizzare l'emettitore UV-C all'esterno dell'apparecchio. Non fissare con lo sguardo la sorgente di luce.

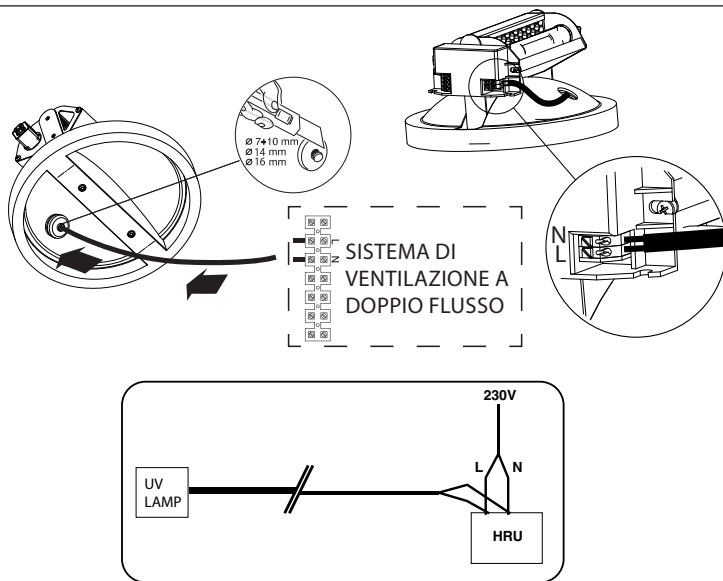
## Conformità d'uso

- Questo apparecchio può essere utilizzato da bambini di età non inferiore a 8 anni e da persone con ridotte capacità fisiche, sensoriali o mentali, o prive di esperienza o della necessaria conoscenza, purché sotto sorveglianza oppure dopo che le stesse abbiano ricevuto istruzioni relative all'uso sicuro dell'apparecchio e alla comprensione dei pericoli ad esso inerenti. I bambini non devono giocare con l'apparecchio. La pulizia e la manutenzione destinata ad essere effettuata dall'utilizzatore non deve essere effettuata da bambini senza sorveglianza.
- Questi apparecchi sono stati progettati per un uso in ambiente domestico e commerciale.
- L'installazione dell'apparecchio deve essere effettuata da parte di personale professionalmente qualificato.
- L'impianto elettrico a cui è collegato il prodotto deve essere conforme alle norme vigenti.
- Per l'installazione occorre prevedere un interruttore onnipolare con distanza di apertura dei contatti uguale o superiore a mm 3, che consenta la disconnessione completa nelle condizioni della categoria di sovratensione III.

## Installazione

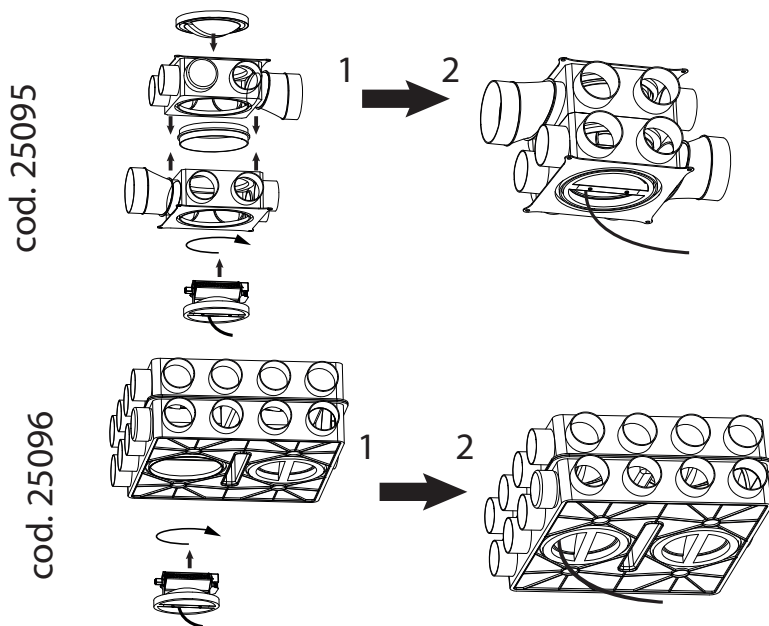
In orizzontale o verticale, a controsoffitto o parete.  
Vedi figure.

# 1



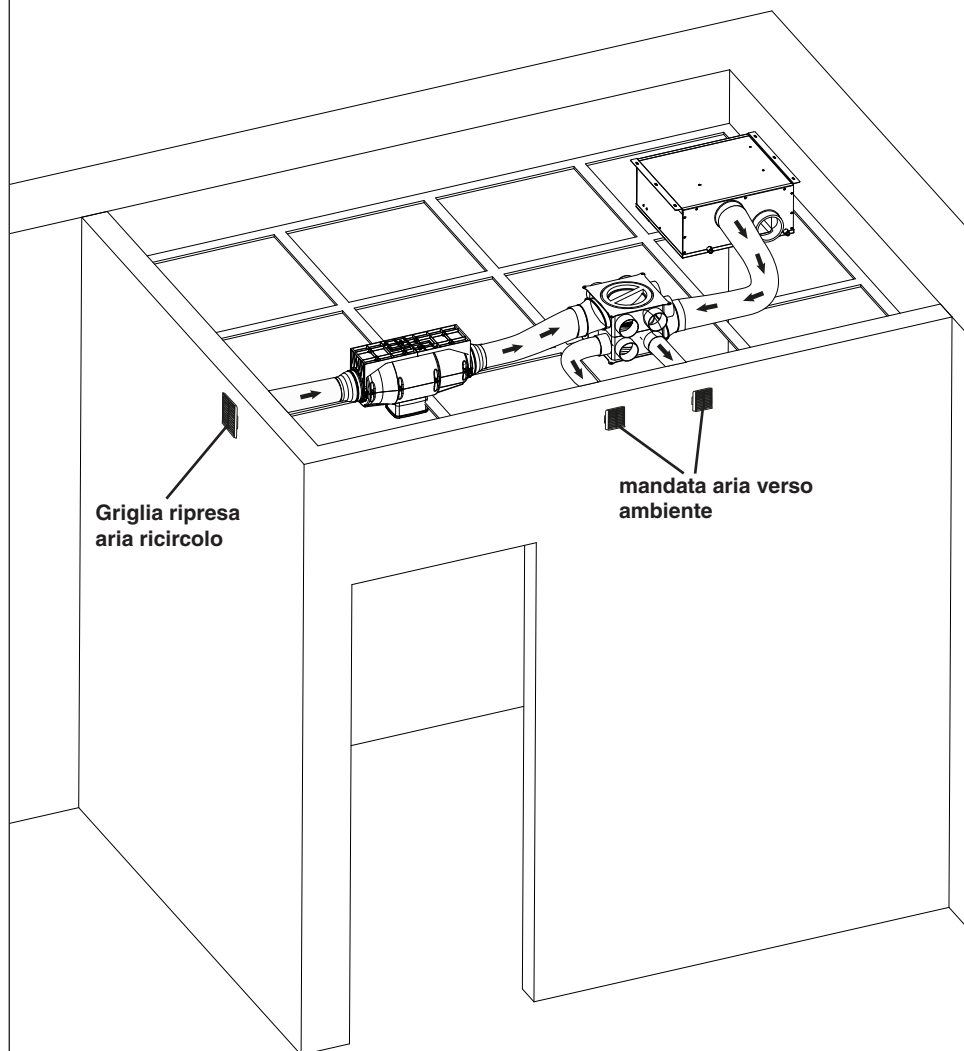
Nota: L'illustrazione e lo schema sono indicativi. Fare riferimento allo schema di collegamento del recuperatore di calore associato.

# 2



**3**

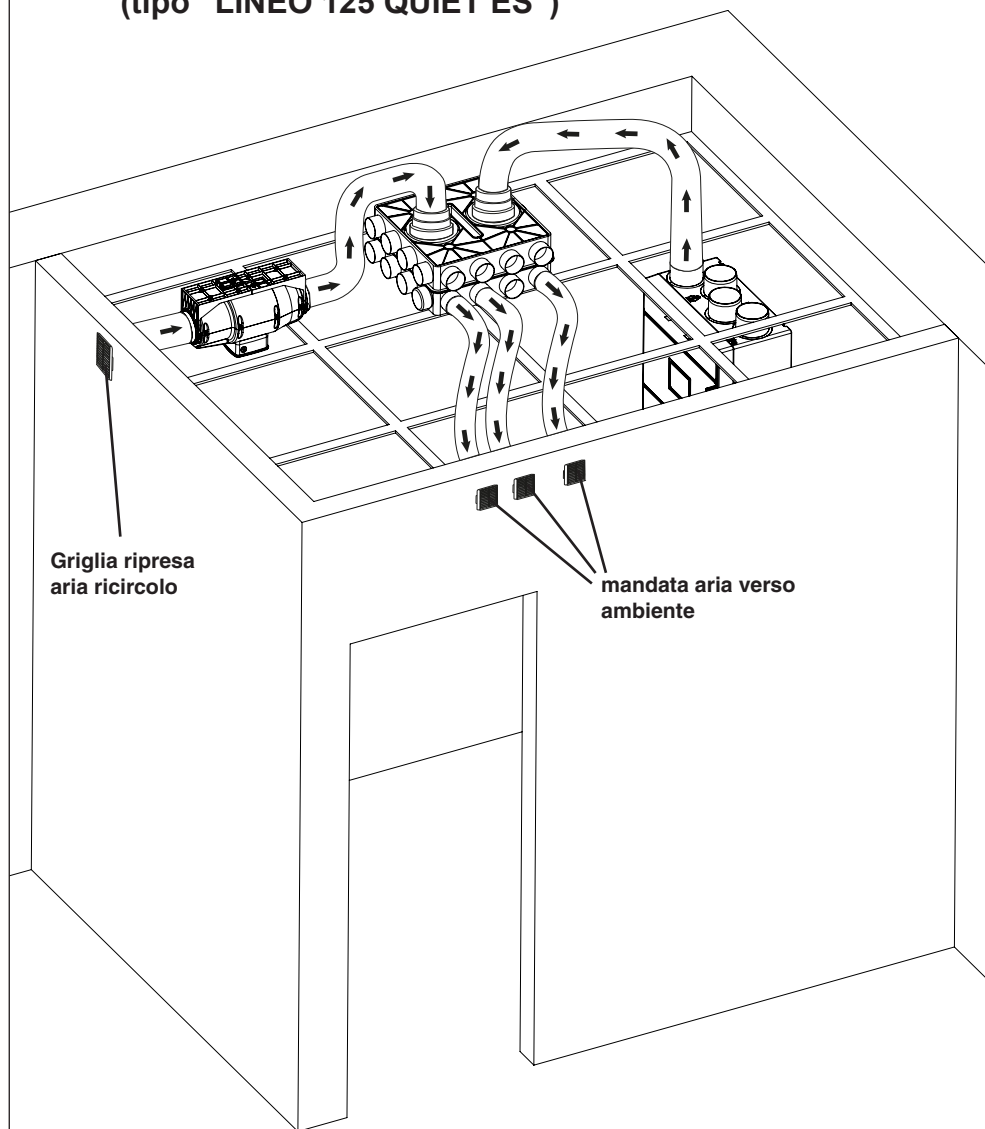
**Cod. 25095 esempio installazione  
con ventilatore da condotto con motore brushless  
(tipo “LINEO 100 QUIET ES”)**



**Nota: nell'illustrazione è mostrato solo il plenum fornito nel presente kit  
relativo all'aria di rinnovo proveniente dal recuperatore e all'aria estratta  
di ricircolo proveniente dal ventilatore di condotto.**

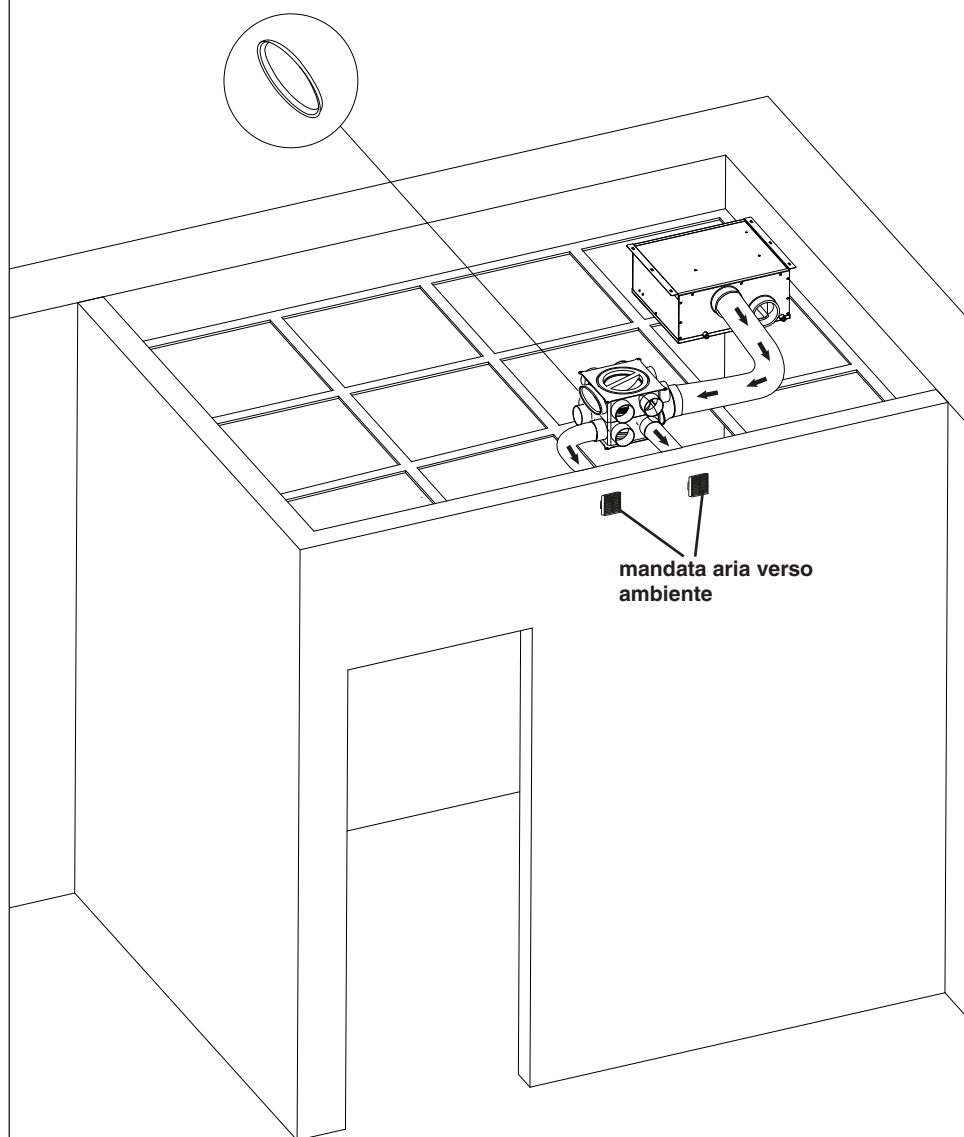
**4**

**Cod. 25096 esempio installazione  
con ventilatore da condotto con motore brushless  
(tipo “LINEO 125 QUIET ES”)**

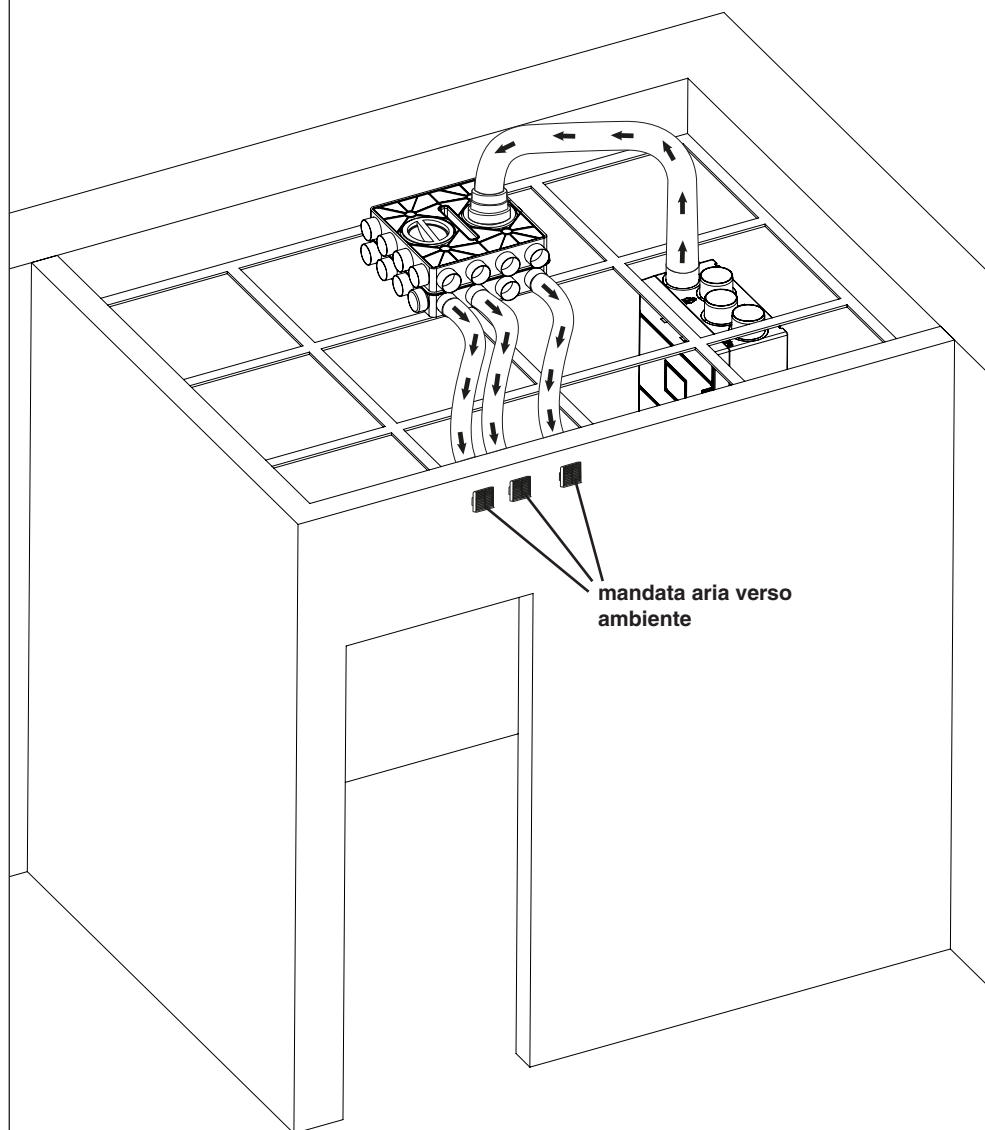


**Nota: nell'illustrazione è mostrato solo il plenum fornito nel presente kit  
relativo all'aria di rinnovo proveniente dal recuperatore e all'aria estratta  
di ricircolo proveniente dal ventilatore di condotto.**



**3B****Cod. 25095 esempio installazione  
senza ventilatore da condotto**

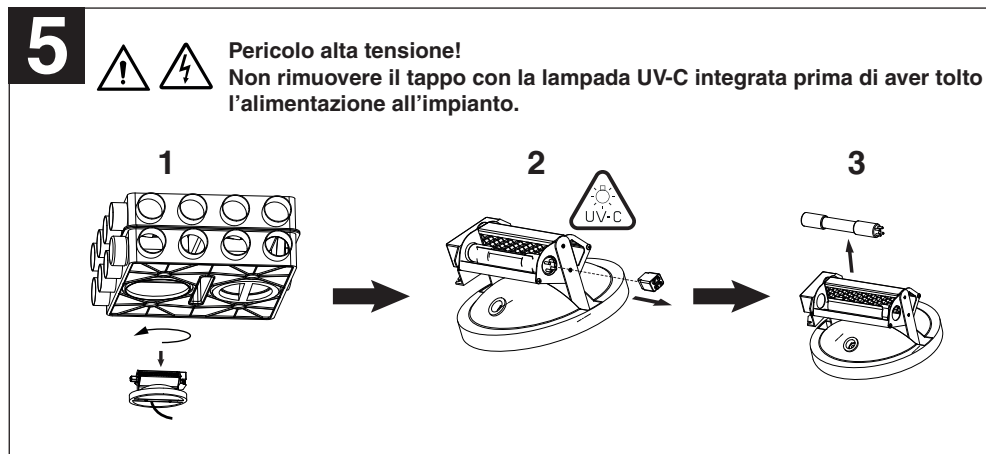
**Nota: nell'illustrazione è mostrato solo il plenum fornito nel presente kit  
relativo all'aria di rinnovo proveniente dal recuperatore di calore.**

**4B****Cod. 25096 esempio installazione  
senza ventilatore da condotto**

**Nota: nell'illustrazione è mostrato solo il plenum fornito nel presente kit  
relativo all'aria di rinnovo proveniente dal recuperatore di calore.**

## Sostituzione lampada UV

La lampada UV deve essere sostituita mediamente ogni 2 anni circa (fig. 5).



## Smaltimento

Questo prodotto è conforme alla Direttiva 2012/19/UE riguardante la gestione dei rifiuti di apparecchiature elettriche ed elettroniche (RAEE).

Il simbolo del cassonetto barrato riportato sull'apparecchio indica che il prodotto, alla fine della propria vita utile, dovendo essere trattato separatamente dai rifiuti domestici, deve essere conferito in un centro di raccolta differenziata per apparecchiature elettriche ed elettroniche. Ciò eviterà effetti negativi sull'ambiente e sulla salute, favorendo il corretto trattamento, smaltimento e riciclaggio dei materiali di cui è composto il prodotto.



Rivolgersi all'autorità comunale per conoscere l'ubicazione di questo tipo di strutture. In alternativa, il distributore è tenuto al ritiro gratuito di un apparecchio da smaltire a fronte dell'acquisto di un apparecchio equivalente.

## Description

VORT SANIKIT is a sanitizing device designed to be combined with VORTICE dual flow centralised ventilation systems, without affecting the air exchange ensured by the ventilation system, essential in keeping humidity and carbon dioxide concentrations below comfort thresholds. Thanks to the photocatalysis module with which it is equipped, VORT SANIKIT takes effective action against unpleasant odours, allergens (moulds, spores, mites, etc.) and pathogens (primarily bacteria and viruses) present in the ambient air. It thus helps to preserve the health of occupants, given the particular efficacy of the Dust Free technology used against the SARS-CoV-2 virus, the cause of the COVID-19 pandemic, as certified by tests conducted at the "L. Sacco" Institute in Milan.

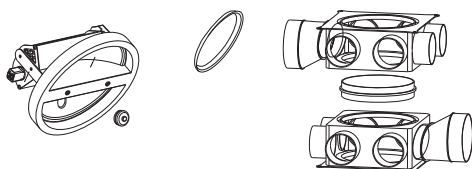
## Composition of the range

There are 2 models available for the VORT SANIKIT range. Each one is different in terms of performance and overall dimensions, resulting from the coupling of a duct fan to a plenum integrating a photocatalysis module, as summarised in the following table:

Model	Duct fan (e.g. LINEO QUIET ES)	VORT SANIKIT Code
VORT SANIKIT 250	Ø 100	25095
VORT SANIKIT 400	Ø 125	25096

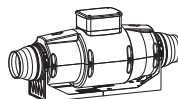
## Supply

### Cod. 25095 VORT SANIKIT 250

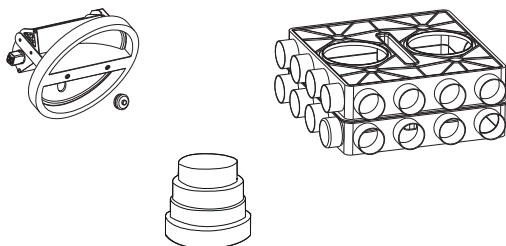


#### OPTIONAL

Ø 100 Duct fan with  
brushless motor  
(e.g. : LINEO 100 QUIET ES)

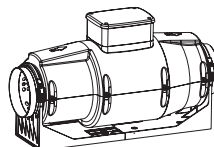


### Cod. 25096 VORT SANIKIT 400



#### OPZIONALE

Ø 125 Duct fan with  
brushless motor  
(e.g. : LINEO 125 QUIET ES)



## Safety/Warnings



- After removing the appliance from its packaging, ensure that it is complete and undamaged. If in doubt contact an authorised Vortice service centre. Do not leave packaging within the reach of children or differently able persons.
- Store the appliance out of the reach of children and disabled persons if you decide to disconnect it from the power supply and use it no more.
- If the appliance malfunctions and/or develops a fault, contact Vortice immediately. Ensure that only genuine original Vortice spares are used for any repairs.
- The electrical specifications correspond to the ones on the rating label.



- Do not use this appliance for functions other than those described in this booklet.
- Do not make modifications of any kind to this appliance.



- Certain fundamental rules must be observed when using any electrical appliance:
  - never touch appliances with wet or damp hands;
  - never touch appliances while barefoot;
  - do not allow the unit to be operated by unsupervised children or disabled persons.
- Should the appliance be dropped or suffer a heavy blow, have it checked immediately by Vortice.
- If the power cord becomes damaged, it must be replaced by the manufacturer or its technical assistance service, or in any case by a person with similar qualifications, in order to prevent any risk.



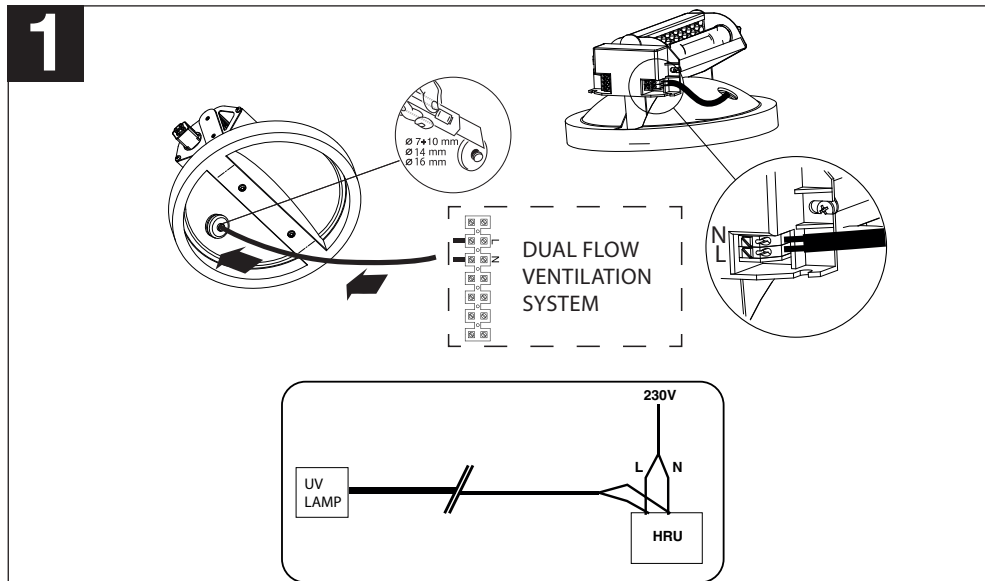
- The device emits UV-C radiation. UV radiation is dangerous to the eyes and skin. Do not use the UV-C emitter outside the device. Don't stare into the light source.

## Compliance

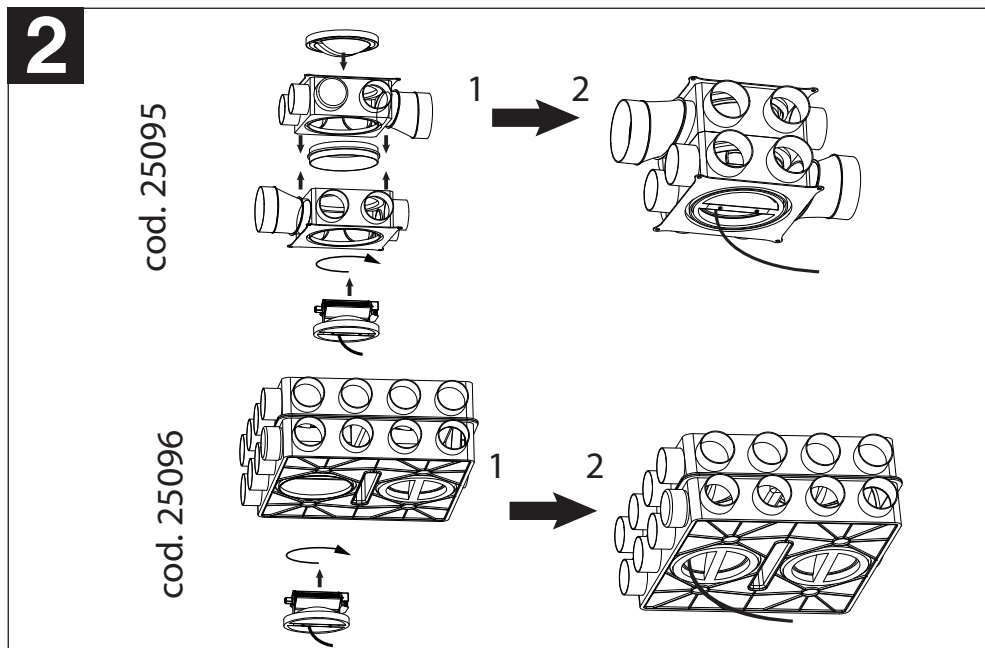
- This appliance can be used by children aged from 8 years and above and persons with reduced physical, sensory or mental capabilities or lack of experience and knowledge if they have been given supervision or instruction concerning use of the appliance in a safe way and understand the hazards involved. Children shall not play with the appliance. Cleaning and user maintenance shall not be made by children without supervision.
- These appliances are designed for use in residential and commercial properties.
- The appliance must be installed by a professionally qualified electrician.
- The electrical system to which the product is connected must be in compliance with applicable regulations.
- An omnipolar switch with a contact opening distance of 3 mm or higher should be provided for installation, enabling complete disconnection under overvoltage category III conditions.

## Installation

Horizontal or vertical, false ceiling or wall.  
See figures.

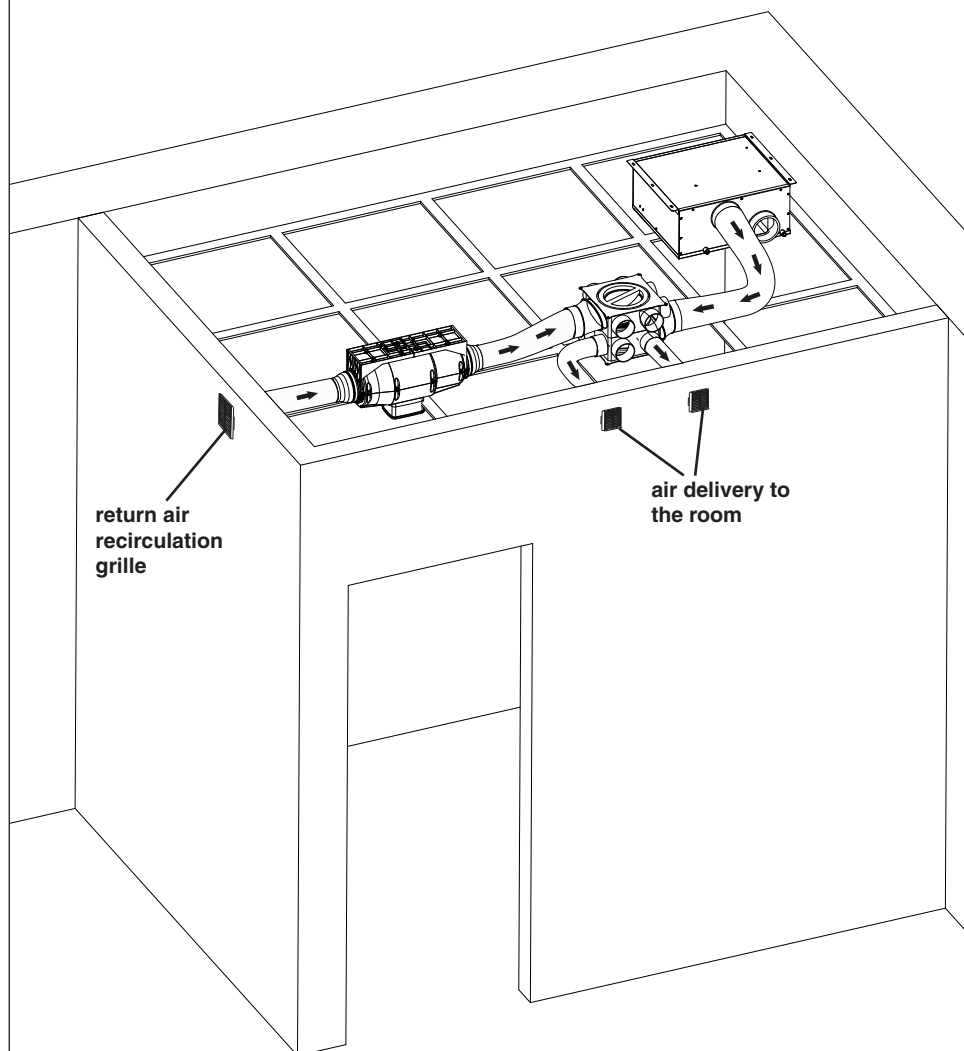


**Note:** The illustration and diagram are indicative. Please refer to the connection diagram of the associated heat recovery unit.



**3**

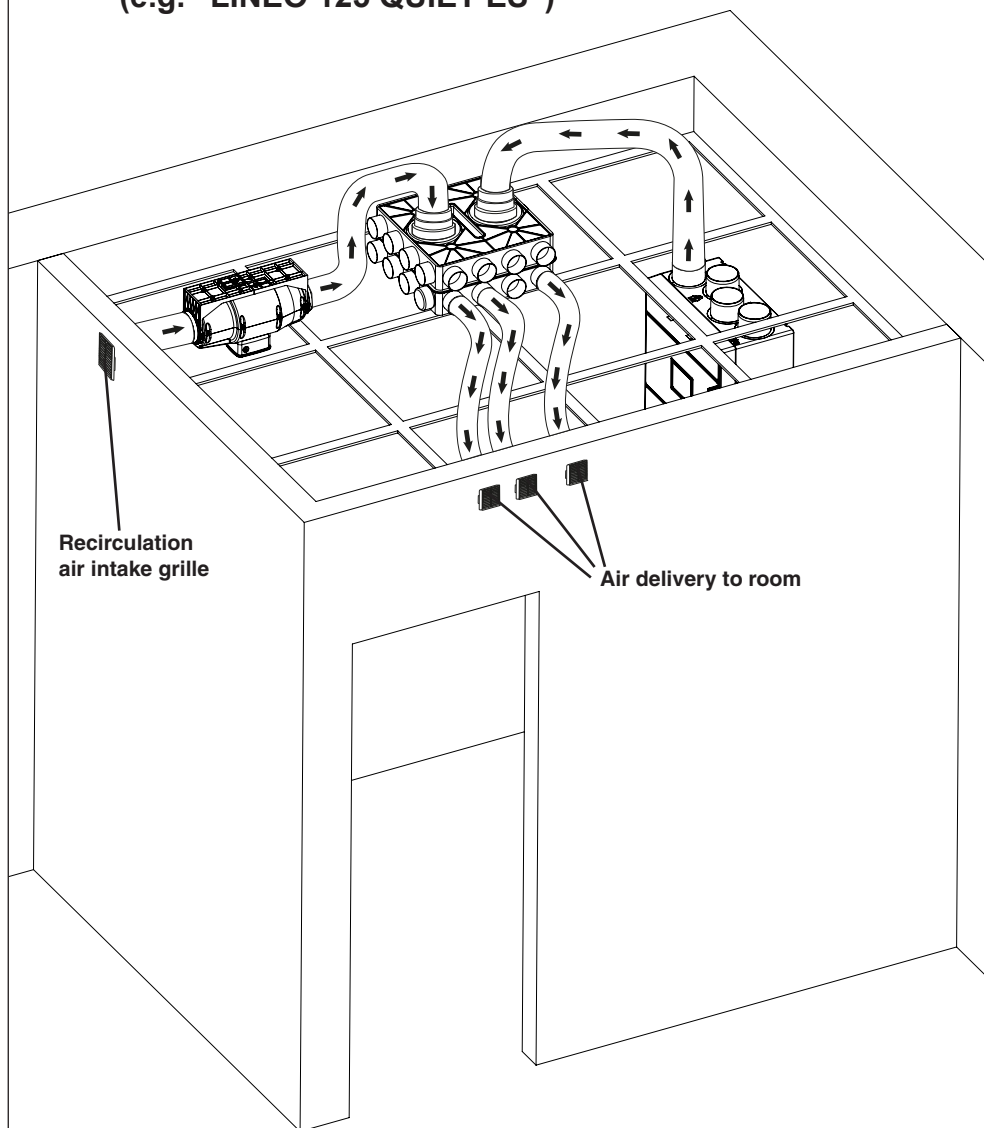
**Cod. 25095 installation example  
with a brushless motor duct fan  
(e.g. "LINEO 100 QUIET ES")**



**Note: the illustration shows only the plenum box supplied in the present kit relating to the fresh air coming from the recovery unit and to the extracted recirculation air coming from the duct fan.**

**4**

**Cod. 25096 installation example  
with a brushless motor duct fan  
(e.g. "LINEO 125 QUIET ES")**

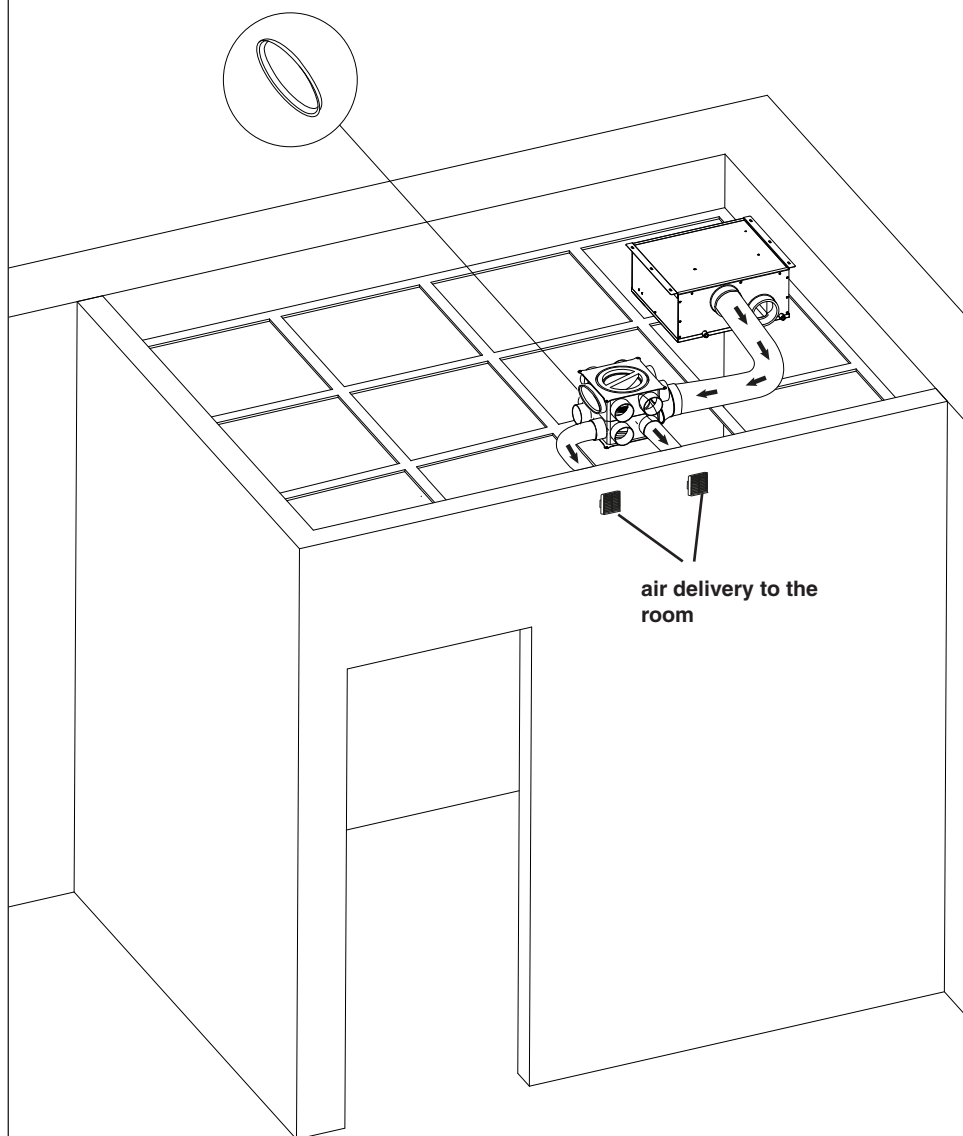


**Note:** the illustration shows only the plenum supplied in this kit relative to the fresh air coming from the recovery unit and the recirculated extracted air coming from the duct fan.



**3B**

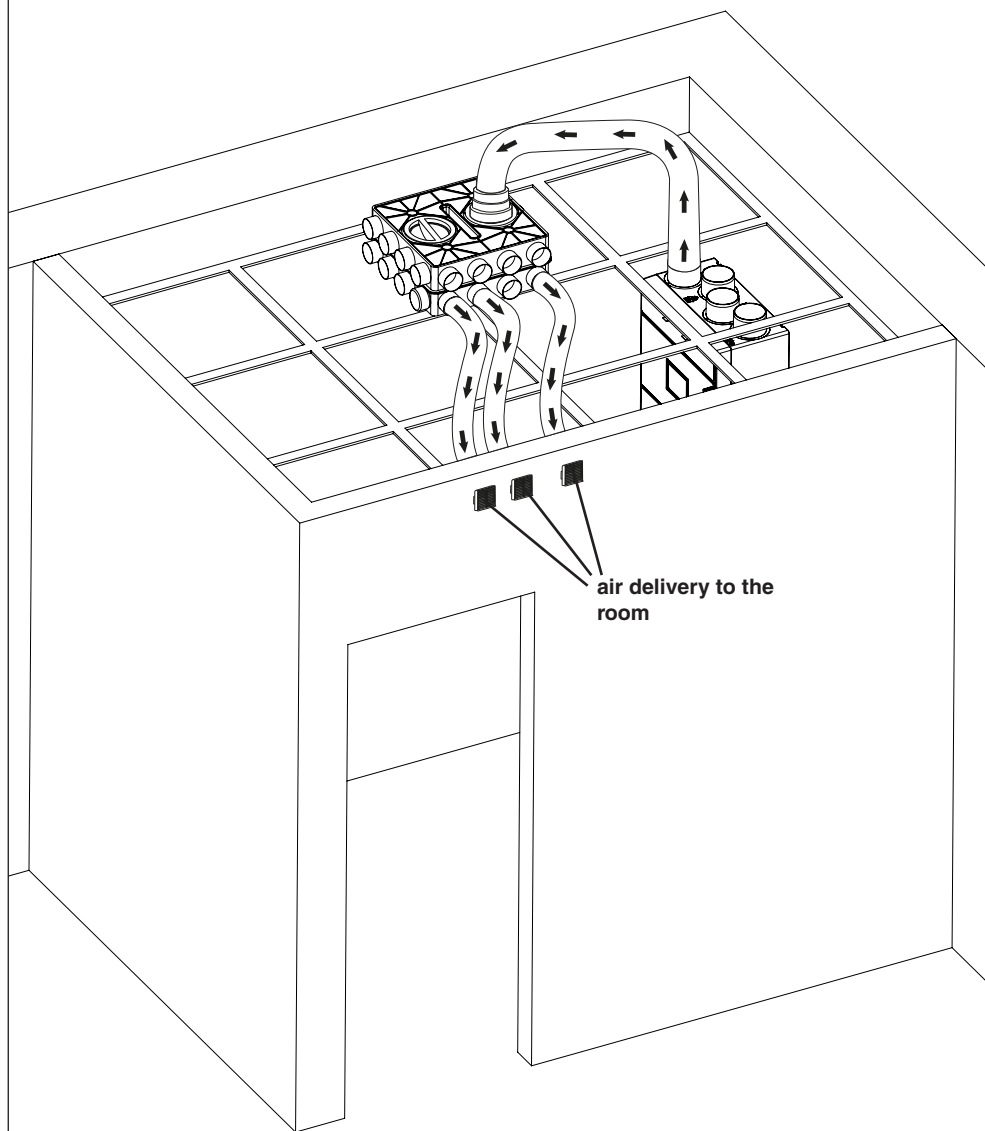
**Cod. 25095 installation example  
without duct fan**



**Note: the illustration shows only the plenum box supplied in the present kit relating to the fresh air coming from the heat recovery unit.**

**4B**

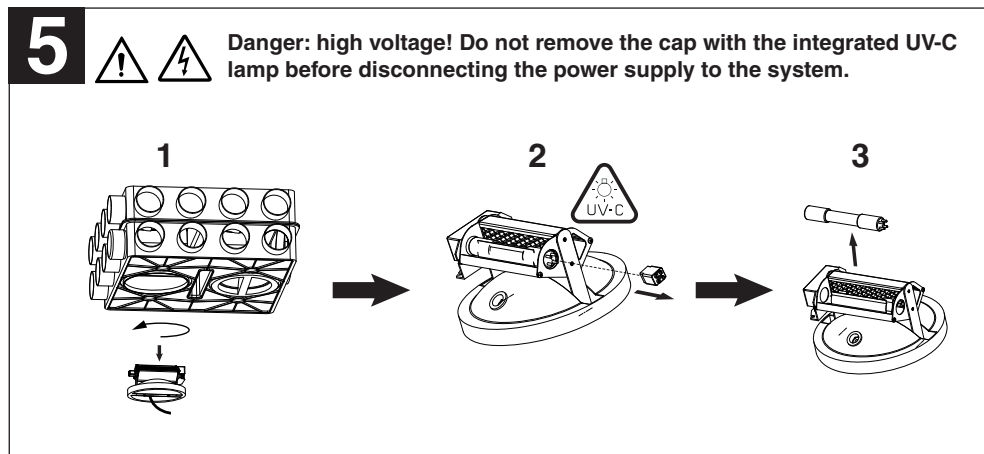
**Cod. 25096 installation example without duct fan**



**Note: the illustration shows only the plenum box supplied in the present kit relating to the fresh air coming from the heat recovery unit.**

## UV lamp replacement

The UV lamp should be replaced on average every 2 years (fig. 5).



## Disposal

IN CERTAIN EUROPEAN UNION COUNTRIES THIS APPLIANCE IS NOT SUBJECT TO THE REQUIREMENTS OF NATIONAL LAWS IMPLEMENTING THE WEEE DIRECTIVE; CONSEQUENTLY, THERE IS NO OBLIGATION TO OBSERVE SORTED COLLECTION PROCEDURES WHEN DISPOSING OF THE APPLIANCE IN THESE COUNTRIES.

### Important

This product conforms to EU Directive EU 2012/19/EC.

This appliance bears the symbol of the barred waste bin. This indicates that, at the end of its useful life, it must not be disposed of as domestic waste, but must be taken to a collection centre for waste electrical and electronic equipment, or returned to a retailer on purchase of a replacement.

It is the user's responsibility to dispose of this appliance through the appropriate channels at the end of its useful life. Failure to do so may incur the penalties established by laws governing waste disposal.

Proper differential collection, and the subsequent recycling, processing and environmentally compatible disposal of waste equipment avoids unnecessary damage to the environment and possible related health risks, and also promotes recycling of the materials used in the appliance.

For further information on waste collection and disposal, contact your local waste disposal service, or the shop from which you purchased the appliance.

Manufacturers and importers fulfil their responsibilities for recycling, processing and environmentally compatible disposal either directly or by participating in collective systems.



## Description

VORT SANIKIT est un dispositif de désinfection conçu pour être associé aux systèmes de ventilation centralisée à double flux VORTICE, sans être préjudiciable sur l'échange d'air assuré par le système de ventilation, indispensable pour maintenir les concentrations d'humidité et de dioxyde de carbone en dessous des seuils de confort. VORT SANIKIT, grâce au module de photocatalyse dont il est équipé, joue une action efficace contre les mauvaises odeurs, allergènes (moisissures, spores, acariens, etc.) et agents pathogènes (en premiers, les bactéries et les virus) présents dans l'air ambiant, en contribuant ainsi à préserver la santé des occupants, vu l'efficacité particulière de la technologie DUST FREE adoptée contre le virus SARS-CoV-2, cause de la pandémie de COVID-19, comme l'ont prouvé les tests conduits dans l'Institut "L. Sacco" de Milan.

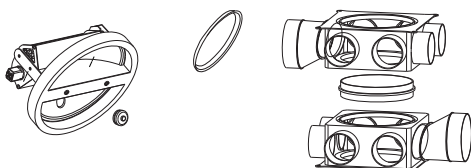
## Composition de la gamme

La gamme VORT SANIKIT s'articule sur les 2 modèles, qui diffèrent entre eux pour les prestations et les encombrements, dérivant du couplage d'un ventilateur de conduite à un plénum intégrant un module de photocatalyse, comme résumé ci-dessous:


Modèle	Ventilateur de conduit (p. ex. LINEO QUIET ES)	Code VORT SANIKIT
VORT SANIKIT 250	Ø 100	25095
VORT SANIKIT 400	Ø 125	25096

## Composants fournis

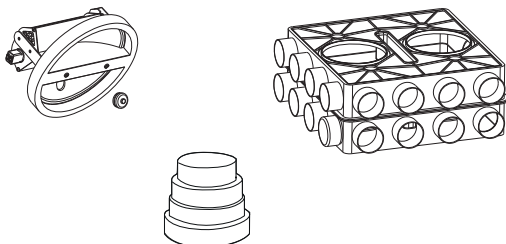
### Cod. 25095 VORT SANIKIT 250



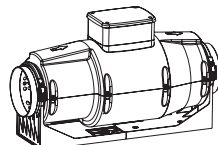
**EN OPTION**  
ventilateur de conduit  
(Ø 100) avec moteur sans  
balais (p. ex. LINEO  
100 QUIET ES)



### Cod. 25096 VORT SANIKIT 400



**OPZIONALE**  
ventilateur de conduit  
(Ø 125) avec moteur sans  
balais  
(p. ex. : LINEO 125 QUIET ES)



## Sécurité/Avertissements



- Après avoir extrait le produit de son emballage, s'assurer de son intégrité; en cas de doute, contacter un professionnel qualifié ou un Centre Assistance technique autorisé Vortice. Ne pas laisser de parties de l'emballage à la portée des enfants ou de personnes souffrant d'un handicap.
- Ranger l'appareil hors de portée des enfants et de personnes souffrant d'un handicap, à partir du moment où l'on décide de le débrancher et de ne plus l'utiliser.
- En cas de dysfonctionnement et/ou panne de l'appareil, contacter immédiatement un Centre Assistance technique autorisé Vortice et faire la demande, en cas de réparation éventuelle, de pièces de rechange originales Vortice.
- Les données du réseau électrique doivent être conformes avec les données indiquées sur la plaque signalétique située sur le côté de l'unité.



- Ne pas utiliser l'appareil pour une fonction différente que celle exposée dans ce livret.
- N'apporter aucune modification qu'il soit à l'appareil.



- L'utilisation de n'importe quel appareil électrique implique de se conformer à certaines règles fondamentales, parmi lesquelles:
  - ne pas le toucher avec les mains mouillées ou humides;
  - ne pas le toucher avec les pieds nus;
- ne pas permettre l'utilisation de l'appareil par des enfants ou des personnes souffrant d'un handicap sans surveillance.
- Si le produit tombe ou s'il est soumis à des chocs importants, le faire contrôler immédiatement par un Centre Assistance Technique autorisé Vortice.



- L'appareil émet des radiations UV-C. Les radiations UV sont dangereuses pour les yeux et pour la peau. Ne pas utiliser l'émetteur UV-C à l'extérieur de l'appareil. Ne fixez pas la source de lumière.

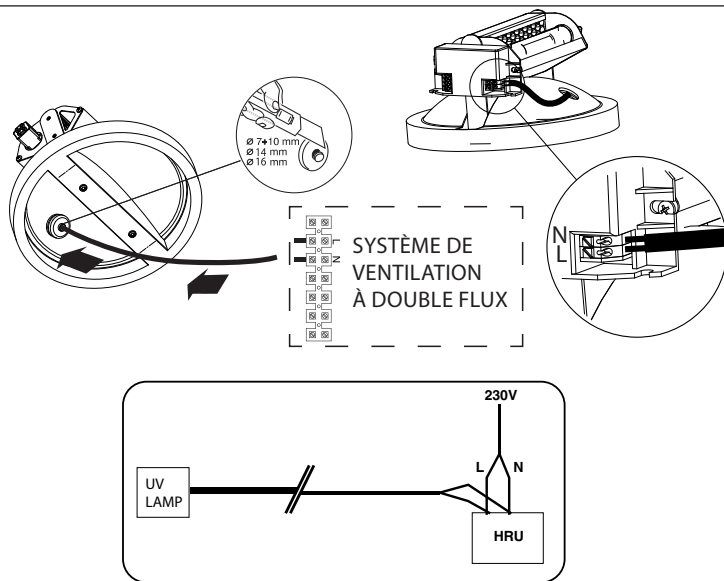
## Conformité d'utilisation

- Cet appareil peut être utilisé par des enfants âgés de plus de 8 ans et des personnes porteuses d'un handicap physique, sensoriel ou mental, ou encore sans expériences ou connaissances spécifiques, à condition de travailler sous supervision ou après avoir reçu les instructions d'utilisation de l'appareil en toute sécurité, et après en avoir parfaitement compris les dangers. Les enfants ne doivent pas jouer avec l'appareil. Le nettoyage et l'entretien réservés à l'utilisateur ne doivent pas être effectués par des enfants sans surveillance.
- Ces appareils ont été conçus pour un usage domestique et commercial.
- L'installation de l'appareil est réservée à des techniciens qualifiés.
- L'installation électrique à laquelle le produit est raccordé doit être conforme aux normes en vigueur.
- Pour l'installation, prévoir un interrupteur unipolaire ayant une distance d'ouverture des contacts égale ou supérieure à 3 mm, qui permette la déconnexion complète dans les conditions de catégorie de surtension III.

## Installation

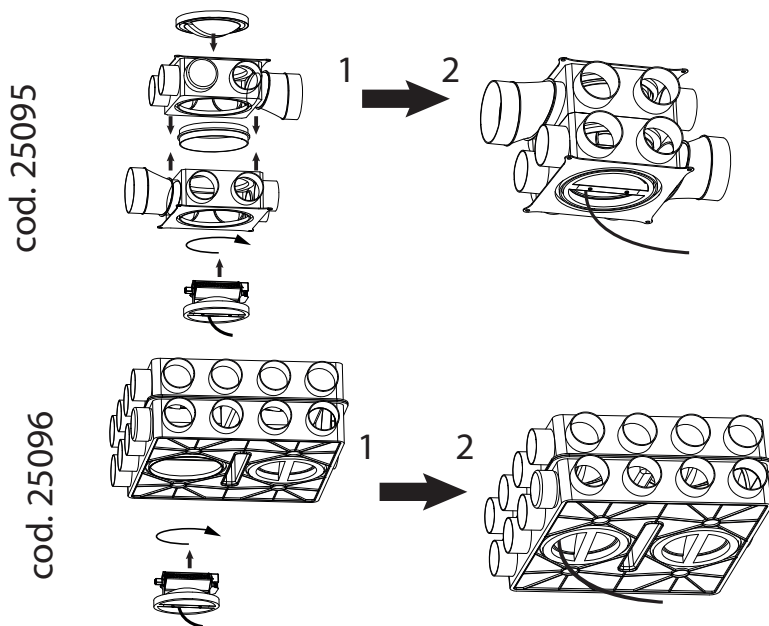
À l'horizontale ou à la verticale, en faux plafond ou murale.  
Voir les figures.

# 1



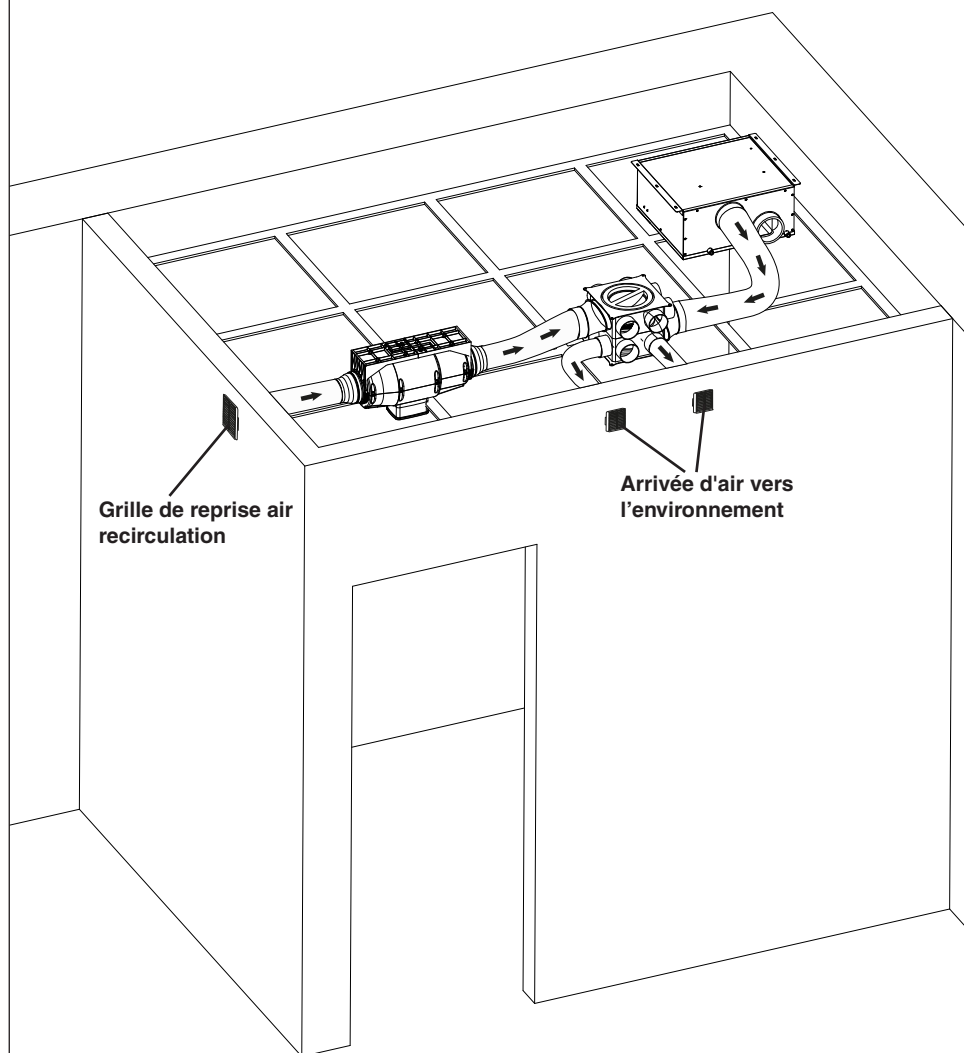
Remarque : L'illustration et le schéma sont indicatifs. Faire référence au schéma de branchement du récupérateur de chaleur associé.

# 2



**3**

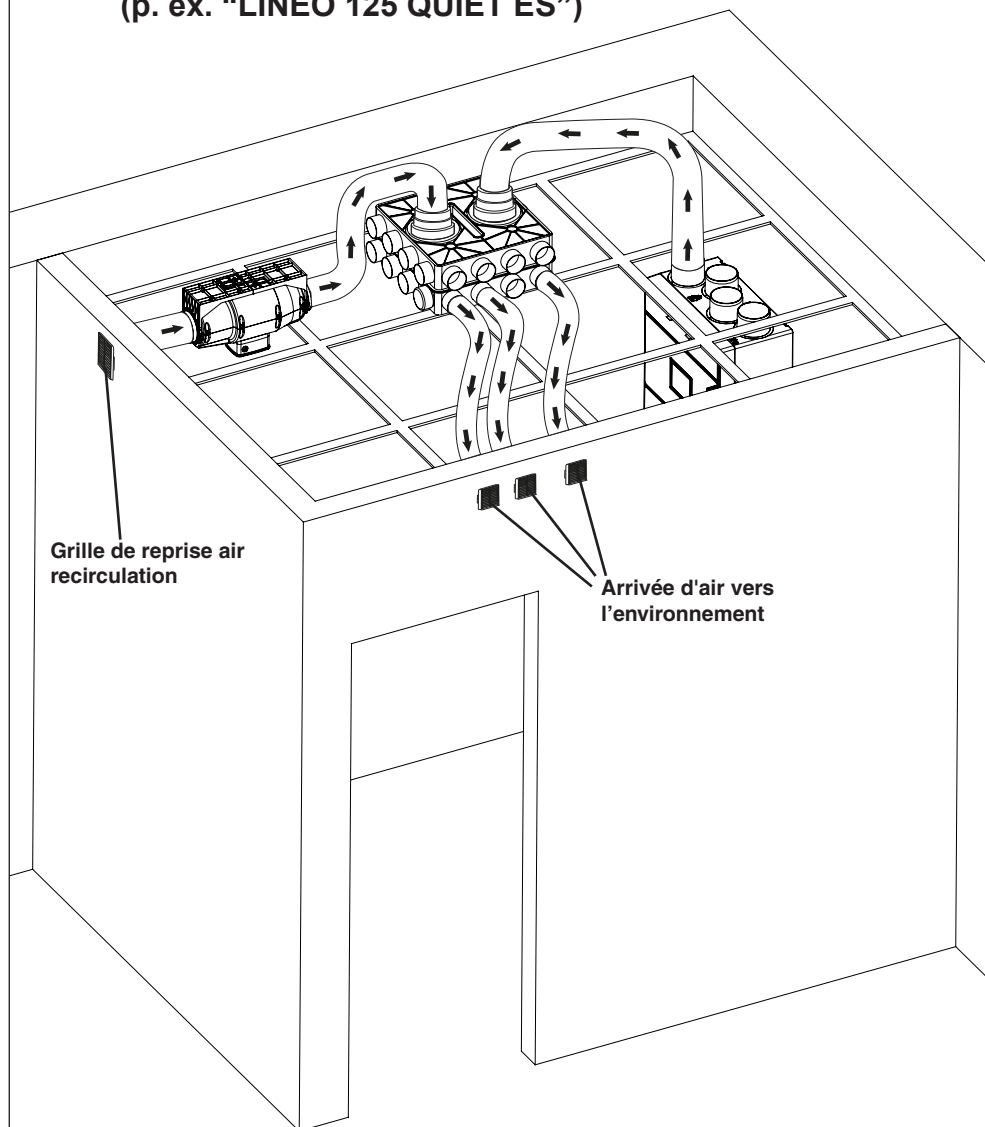
**Cod. 25095 exemple d'installation avec ventilateur de conduit avec moteur sans balais**  
(p. ex. "LINEO 100 QUIET ES")



**Remarque :** dans l'illustration, se trouve uniquement le plénum fourni dans le présent kit relatif à l'air de renouvellement provenant du récupérateur et à l'air extrait de recirculation provenant du ventilateur de conduite.

**4**

**Cod. 25096 exemple d'installation avec ventilateur de conduit avec moteur sans balais**  
(p. ex. "LINEO 125 QUIET ES")

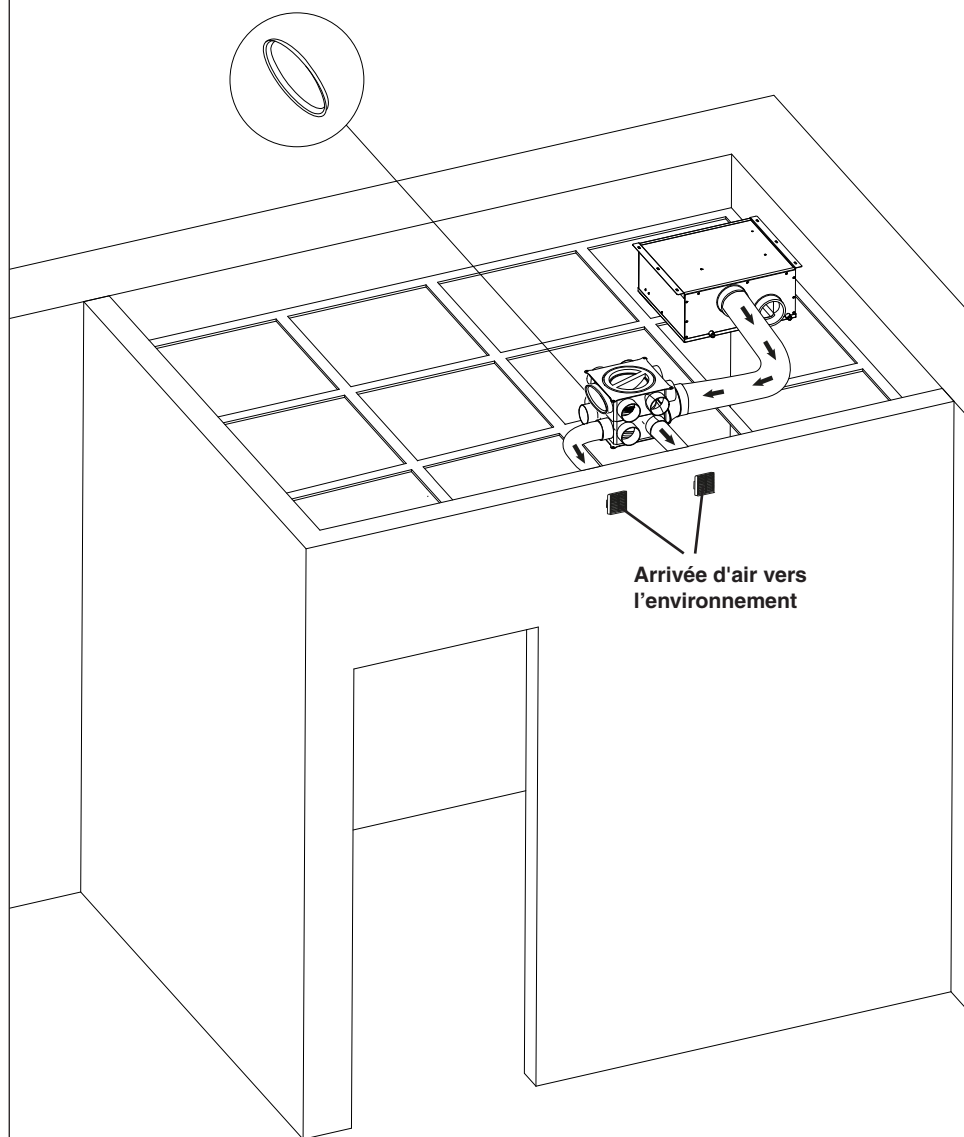


**Remarque :** dans l'illustration, se trouve uniquement le plénum fourni dans le présent kit relatif à l'air de renouvellement provenant du récupérateur et à l'air extrait de recirculation provenant du ventilateur de conduite.



**3B**

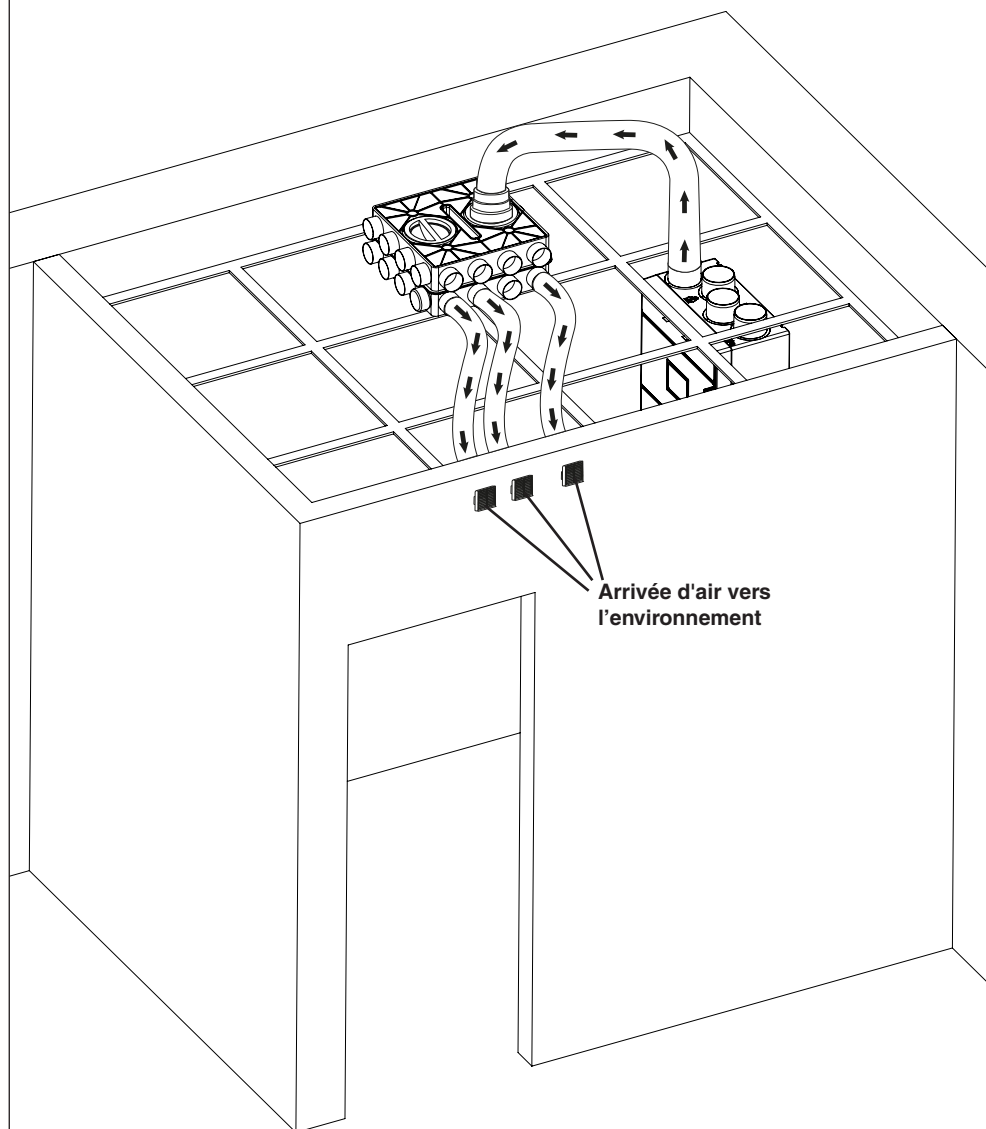
**Cod. 25095 exemple d'installation  
sans ventilateur de conduit**



**Remarque : dans l'illustration, se trouve uniquement le plénum fourni dans  
le présent kit relatif à l'air de renouvellement provenant du récupérateur.**

**4B**

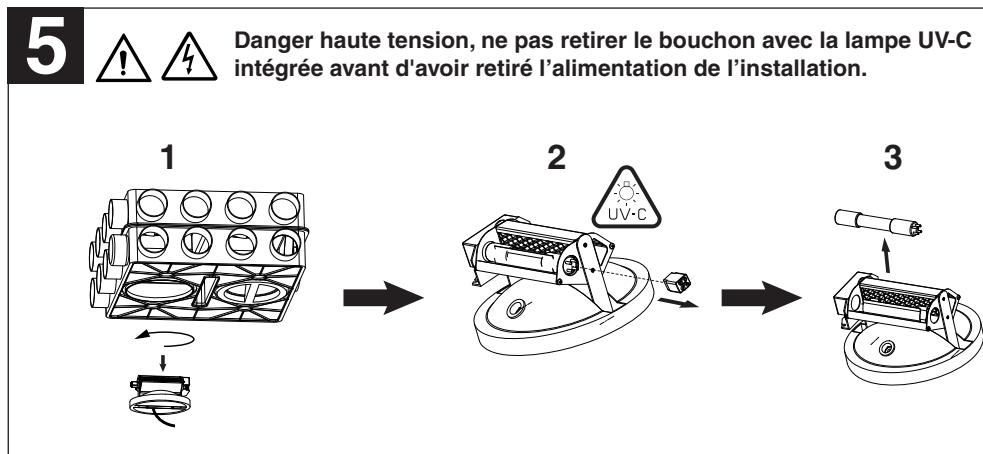
**Cod. 25096 exemple d'installation  
sans ventilateur de conduit**



**Remarque : dans l'illustration, se trouve uniquement le plénum fourni dans le présent kit relatif à l'air de renouvellement provenant du récupérateur.**

## Remplacement de la lampe UV

La lampe UV doit être remplacée en moyenne tous les 2 ans (fig. 5).



## Élimination

**POUR CERTAINS PAYS DE L'UNION EUROPÉENNE, CET APPAREIL N'ENTRE PAS DANS LE CHAMP DE TRANSPOSITION DE LA DIRECTIVE DEEE DANS LES LÉGISLATIONS NATIONALES : IL N'EXISTE DANS CE CAS AUCUNE OBLIGATION DE COLLECTE DIFFÉRENCIÉE À LA FIN DE SON CYCLE DE VIE.**

Cet appareil est conforme à la Directive EU2012/19/EC.

Le symbole de la poubelle barrée apposé sur l'appareil indique qu'il doit être traité séparément des déchets domestiques à la fin de son cycle de vie et remis à un centre de collecte différenciée pour équipements électriques et électroniques ou au revendeur lors de l'achat d'un nouvel appareil.



L'utilisateur est responsable de la remise de l'appareil aux structures de collecte appropriées à la fin de son cycle de vie sous peine des sanctions prévues par la législation en vigueur en matière d'élimination des déchets.

La collecte différenciée qui permet de recycler l'appareil, de le retraiter et de l'éliminer en respectant l'environnement contribue à éviter la pollution du milieu et ses effets sur la santé et favorise la réutilisation des matériaux qui le composent.

Pour plus d'informations sur les systèmes de collecte existants, s'adresser au service local d'élimination des déchets ou au magasin dans lequel l'appareil a été acheté.

Les fabricants et les importateurs satisfont à leurs obligations environnementales en matière de recyclage, de traitement et d'élimination des déchets, directement ou en participant à un système collectif.

## Beschreibung

VORT SANIKIT ist ein Sanitisationsgerät, das für die kombinierte Anwendung mit VORTICE Doppelstrom-Zentralbelüftungssystemen entwickelt wurde, ohne den durch das Belüftungssystem gewährleisteten Luftaustausch zu beeinträchtigen der unerlässlich ist, um die Feuchtigkeits- und Kohlendioxidkonzentrationen unter dem Komfortniveau zu halten und gleichzeitig eine ausreichende Sauerstoffzufuhr zu gewährleisten. VORT SANIKIT wirkt dank seines Photokatalysemoduls wirksam gegen schlechte Gerüche, Allergene (Schimmelpilze, Sporen, Milben usw.) und Krankheitserreger (vor allem Bakterien und Viren), die in der Raumluft vorhanden sind, und trägt so zur Erhaltung der Gesundheit der Bewohner bei. Die besondere Wirksamkeit der eingesetzten DUST FREE-Technologie gegen das SARS-CoV-2-Virus, den Verursacher der COVID-19-Pandemie, wurde durch Tests im Institut "L. Sacco" in Mailand bestätigt.

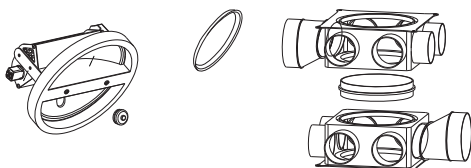
## Sortiment-Zusammensetzung

Das VORT SANIKIT-Sortiment ist in 2 Modelle unterteilt, die sich in Leistung und Gesamtabmessungen unterscheiden. Diese ergeben sich aus der Kopplung eines Kanalventilators mit einem Plenum, in das ein Photokatalyse-Modul integriert ist, wie unten zusammengefasst:

Produkt	Kanalgebläse (z. B. LINEO QUIET ES)	Code VORT SANIKIT
VORT SANIKIT 250	Ø 100	25095
VORT SANIKIT 400	Ø 125	25096

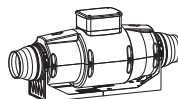
## Gelieferte Komponenten

### Cod. 25095 VORT SANIKIT 250

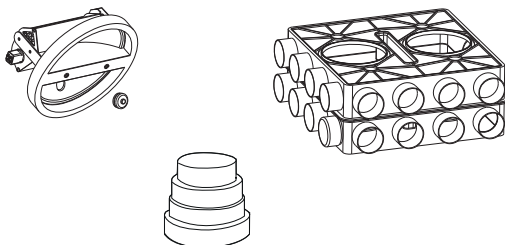


#### OPTIONAL

Ø 100 Kanalgebläse  
mit EC Motor  
(z. B. : LINEO 100 QUIET ES)

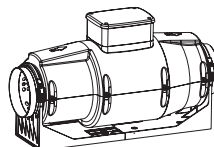


### Cod. 25096 VORT SANIKIT 400



#### OPTIONAL

Ø 125 Kanalgebläse  
mit EC Motor  
(z. B. : LINEO 125 QUIET ES)



## Sicherheit/Warnungen



- Nach dem Auspacken die Unversehrtheit des Produkts überprüfen: Wenden sie sich bei Zweifeln unverzüglich an sachkundiges Personal oder an einen zugelassenen Kundendienst. Verpackungsteile für Kinder und Personen mit Behinderung unzugänglich aufbewahren.
- Das Gerät für Kinder und Menschen mit eingeschränkten körperlichen Fähigkeiten unerreichbar halten, wenn es vom Netzstrom abgetrennt und nicht mehr verwendet wird.
- Bei Betriebsstörung und/oder Gerätedefekt sich sofort an den Hersteller oder ein zugelassenes Kundendienst-Zentrum wenden und bei eventuell notwendiger Reparatur die Verwendung von Originalersatzteilen von Vortice verlangen.
- Die Daten des Stromversorgungsnetzes müssen mit den Angaben auf dem Typenschild übereinstimmen.



- Verwenden Sie dieses Gerät nicht zu anderen Zwecken als den in diesem Handbuch beschriebenen.
- Änderungen an dem Gerät jedweder Art sind untersagt.



- Die Verwendung von Elektrogeräten impliziert die Beachtung einiger grundlegender Regeln, darunter:
  - nicht mit nassen oder feuchten Händen anfassen;
  - nicht mit nassen Füßen anfassen;
  - kinder oder Personen mit Behinderungen ohne Aufsicht dürfen das Gerät nicht benutzen.
- Falls das Gerät herunterfällt oder schweren Stößen ausgesetzt ist, lassen Sie es umgehend in einem vertraglichen Vortice-Kundendienstzentrum überprüfen.



- Das Gerät gibt UV-C-Strahlen ab. UV-Strahlen sind für Augen und Haut gefährlich. Den UV-C-Strahler nicht außerhalb des Geräts verwenden. Starren Sie nicht in die Lichtquelle.

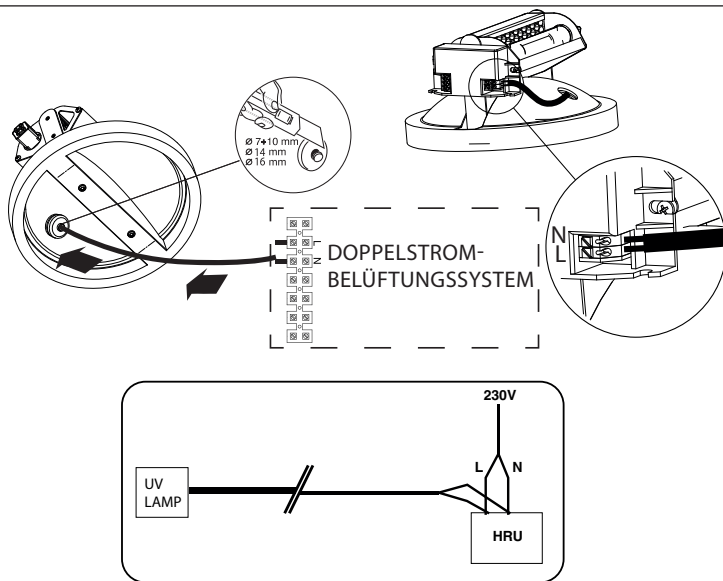
## Beachtung

- Dieses Gerät darf von Kindern ab 8 Jahren oder Personen mit eingeschränkten körperlichen, sensorischen oder geistigen Fähigkeiten oder mangelnder Erfahrung bzw. Kenntnis im Umgang mit Elektrogeräten nur unter der Aufsicht oder nach gründlicher Unterweisung und Überprüfung seitens einer für ihre Sicherheit verantwortlichen Person bedient werden. Kinder dürfen nicht mit dem Gerät spielen. Die durch den Anwender auszuführende Reinigung und Pflege des Geräts darf nicht von unbeaufsichtigten Kindern ausgeführt werden.
- Diese Geräte sind zur Verwendung im Haushalt und in gewerblichen Bereichen ausgelegt.
- Das Gerät darf nur von qualifiziertem Fachpersonal installiert werden.
- Die Elektroanlage, an die das Produkt angeschlossen ist, muss den geltenden Vorschriften entsprechen.
- Für die Installation muss ein mehrpoliger Stecker angebracht sein, dessen Öffnungsabstand der Kontakte gleich oder über 3 mm ist, mit dem die vollständige Trennung unter Bedingungen der Überspannungskategorie III möglich ist.

## Installation

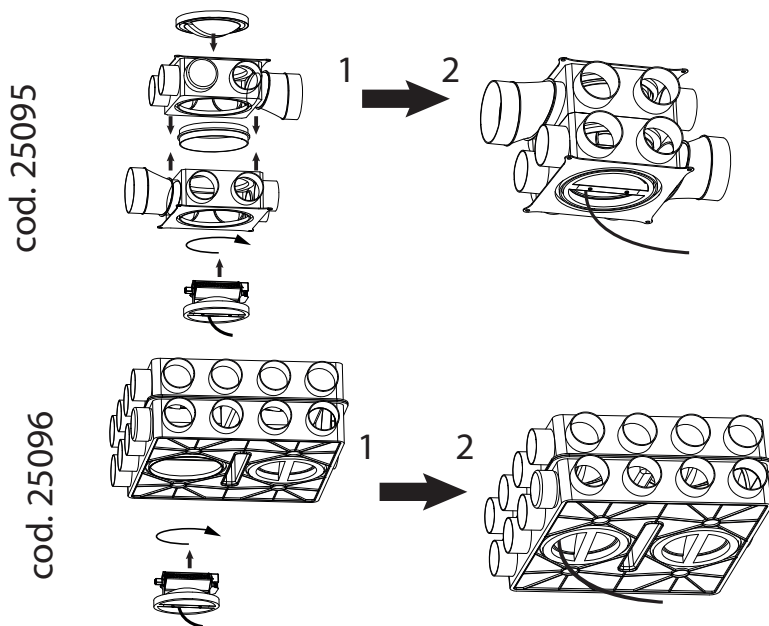
Horizontal oder vertikal, an der Decke oder an der Wand.  
Siehe Abbildungen.

# 1



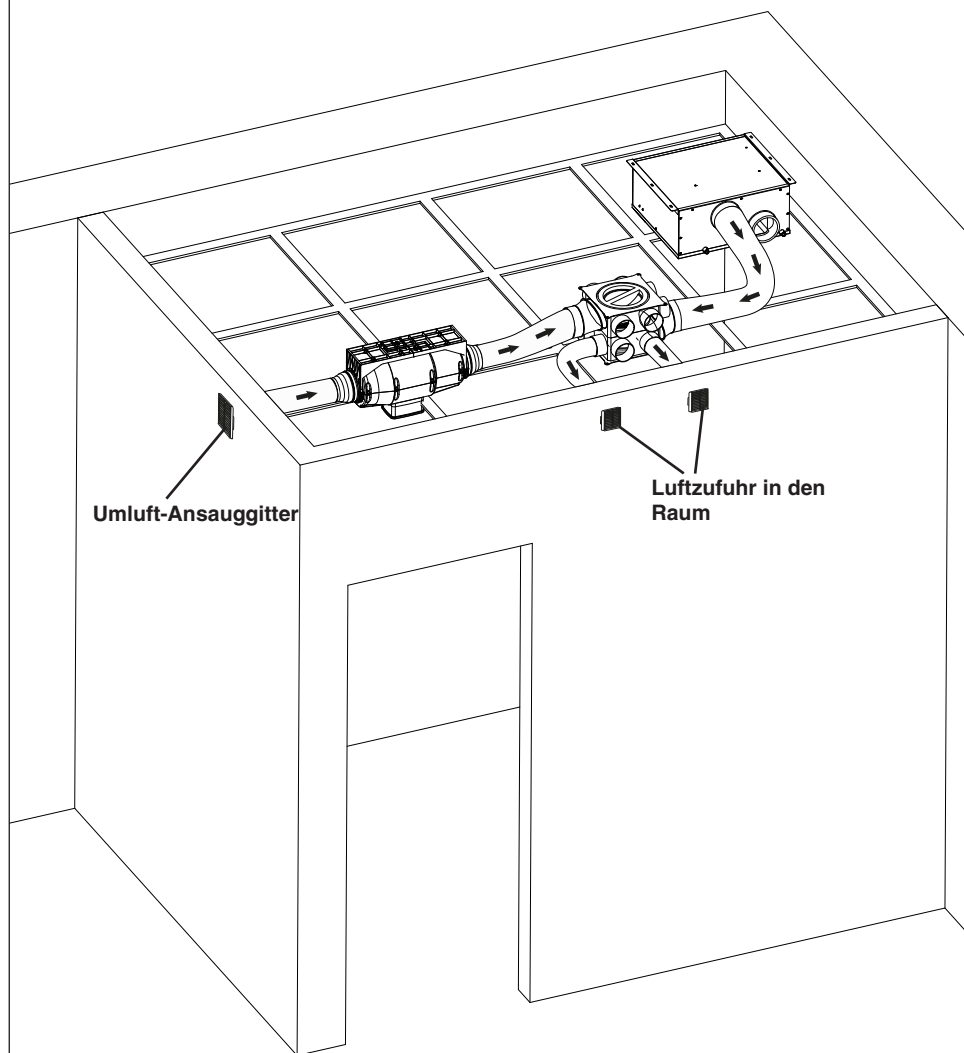
Hinweis: Die Abbildung und das Diagramm sind indikativ. Siehe den Anschlussplan der zugehörigen Wärmerückgewinner.

# 2



3

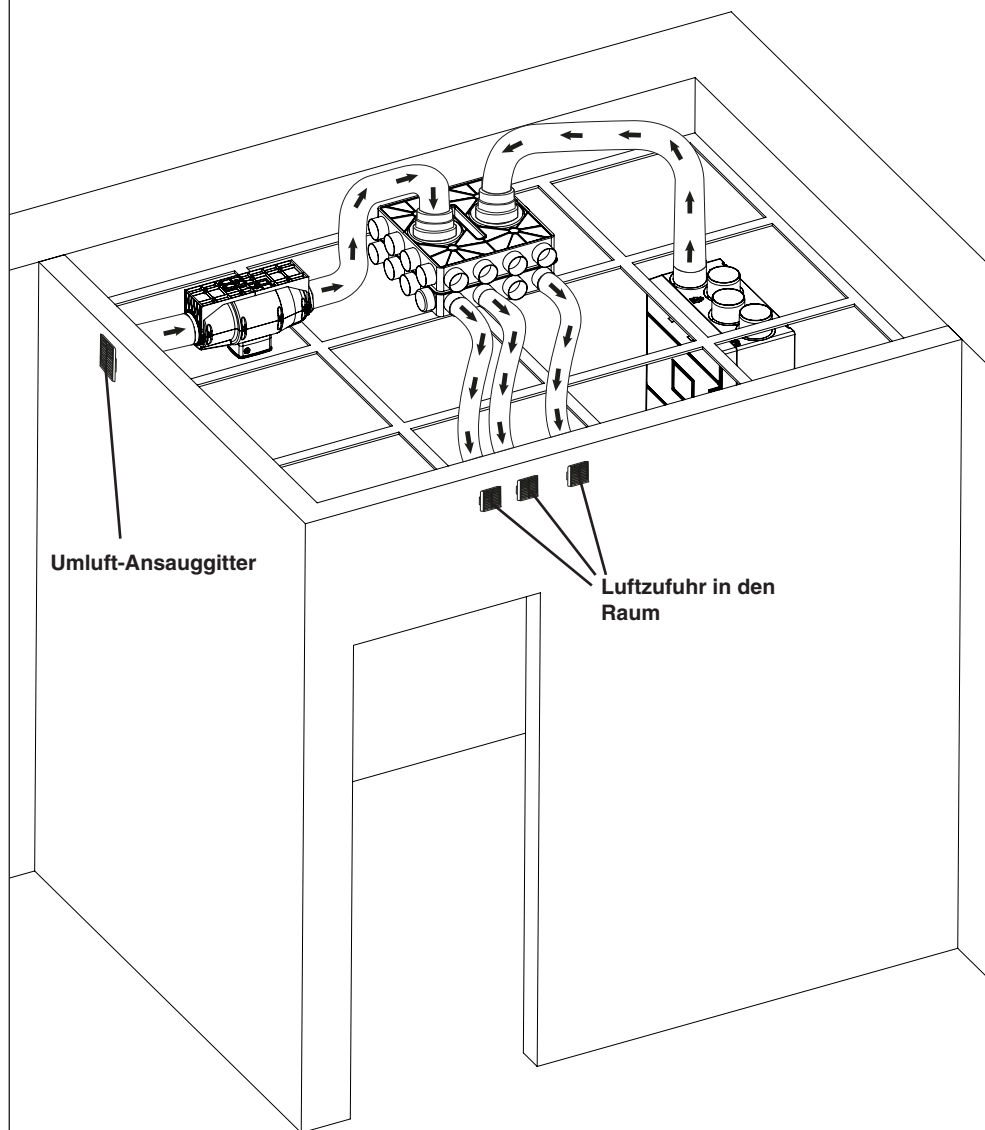
**Cod. 25095 Beispielinstallation mit Kanalgebläse mit EC-Motor (z.B. "LINEO 100 QUIET ES")**



**Hinweis: Die Abbildung zeigt nur die im vorliegenden Bausatz gelieferte Plenum für Frischluft aus dem Rückgewinner und Umluft aus dem Kanalgebläse.**

4

Cod. 25096 Beispielinstallation mit Kanalgebläse mit EC-Motor (z.B. "LINEO 125 QUIET ES")

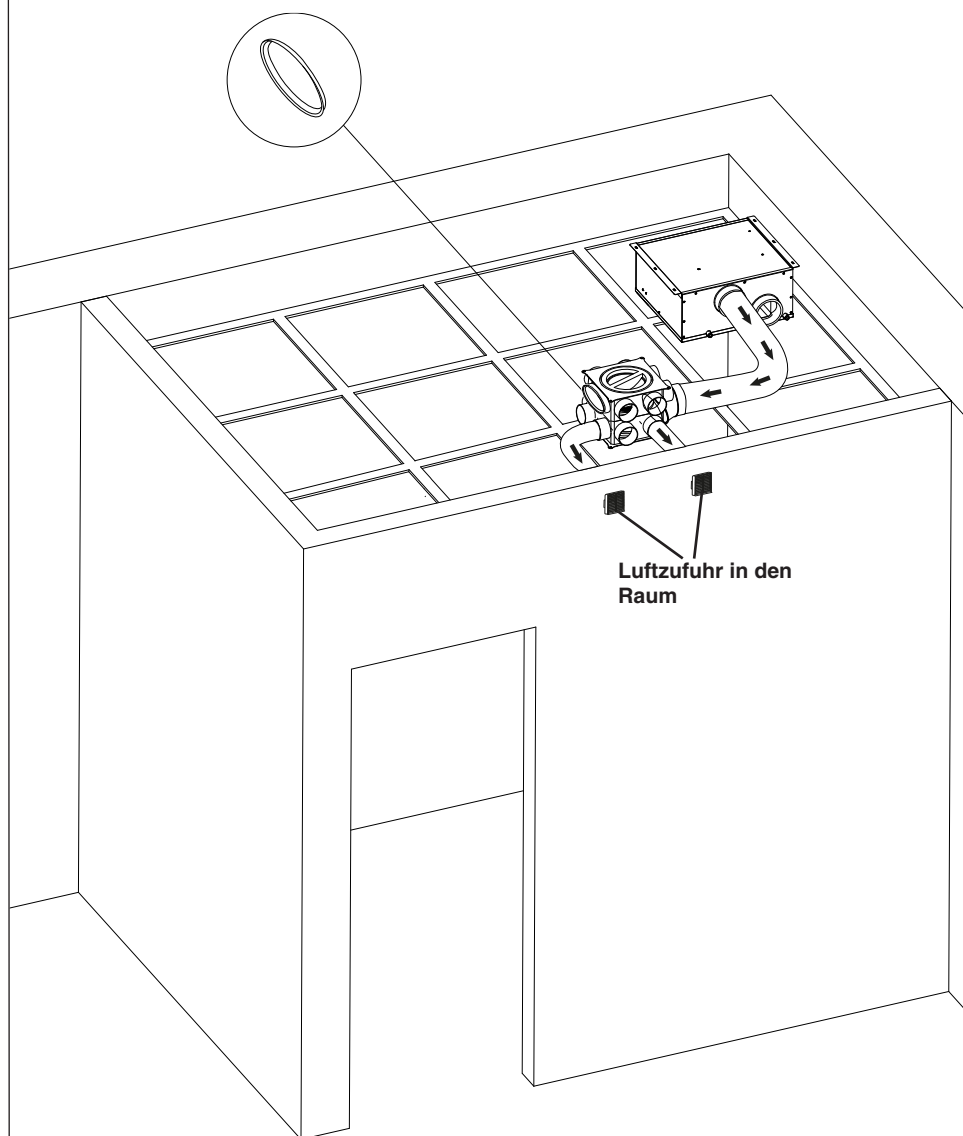


**Hinweis:** Die Abbildung zeigt nur die im vorliegenden Bausatz gelieferte Plenum für Frischluft aus dem Rückgewinner und Umluft aus dem Kanalgebläse.



**3B**

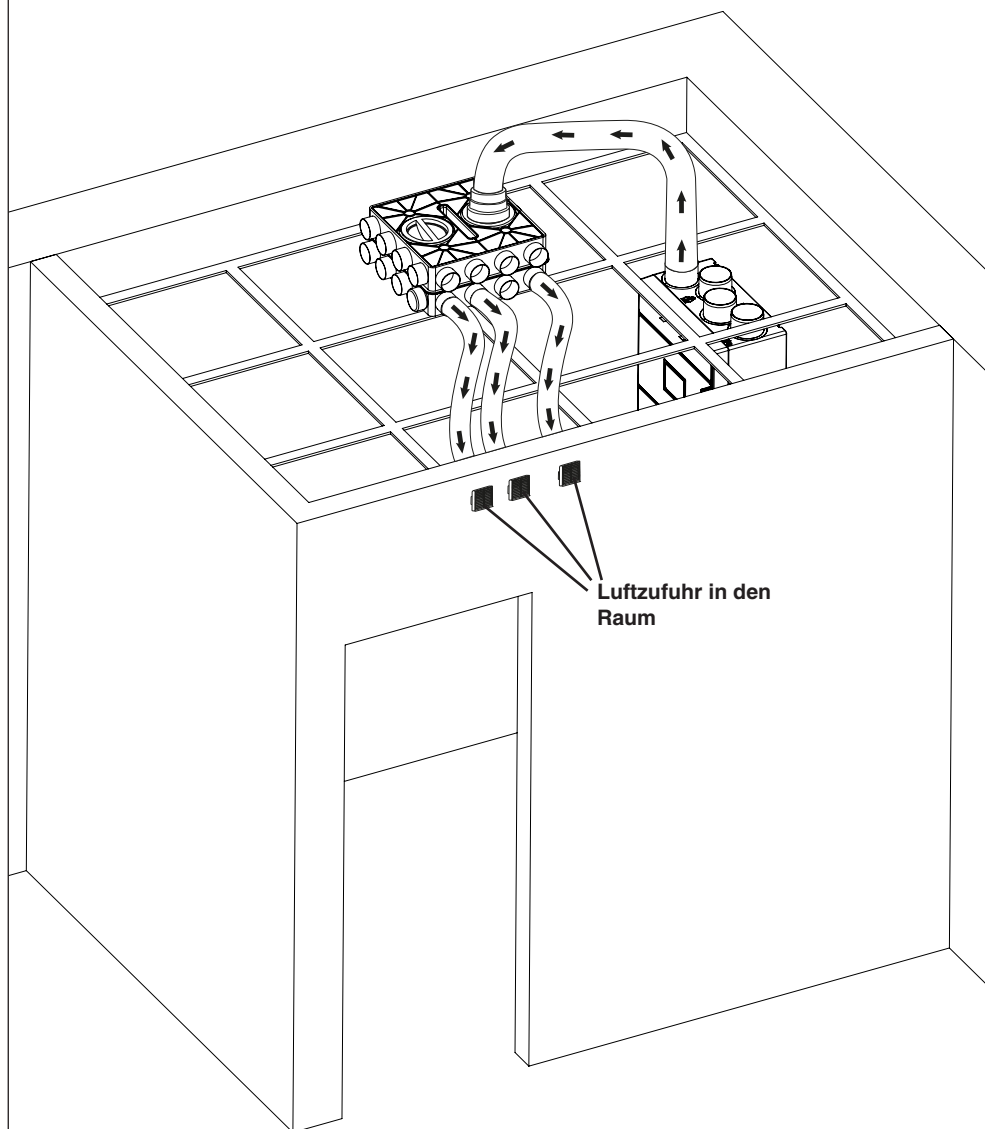
**Cod. 25095 Installationsbeispiel ohne Kanalgebläse**



**Hinweis: Die Abbildung zeigt nur die im vorliegenden Bausatz gelieferte Plenum für Frischluft aus dem Rückgewinner.**

**4B**

**Cod. 25096 Installationsbeispiel ohne Kanalgebläse**



**Hinweis: Die Abbildung zeigt nur die im vorliegenden Bausatz gelieferte Plenum für Frischluft aus dem Rückgewinner.**

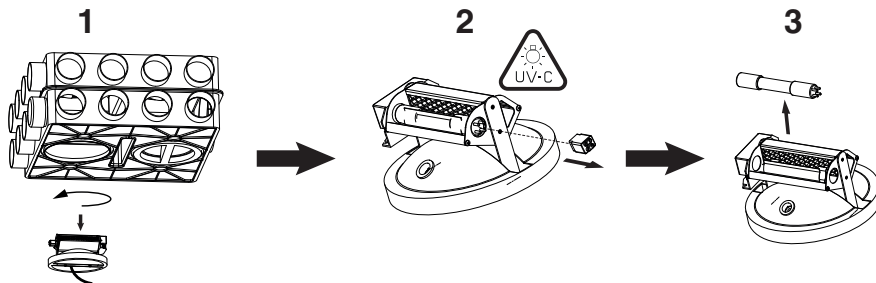
## Austausch der UV-Lampe

Die UV-Lampe muss durchschnittlich alle 2 Jahre ausgetauscht werden (Abb. 5).

# 5



**Hochspannungsgefahr, entfernen Sie nicht die Kappe mit der integrierten UV-C-Lampe, bevor Sie die Stromzufuhr zum System unterbrechen.**



## Entsorgung

IN EINIGEN EU-LÄNDERN GELTEN FÜR DIESES PRODUKT NICHT DIE VORGABEN DER EUROPÄISCHEN RICHTLINIE ÜBER ELEKTRO- UND ELEKTRONIK-ALTGERÄTE (WEEE-RICHTLINIE) UND DEMNACH BESTEHT IN DIESEN LÄNDERN AUCH KEINE PFLICHT FÜR DIE MÜLLTRENNUNG BEI DER ENTSORGUNG DES GERÄTS.

Dieses Gerät erfüllt die Bestimmungen der europäischen Richtlinie 2012/19/EG über Elektro- und Elektronik-Altgeräte.

Die auf dem Gerät abgebildete durchgekennzeichnete Mülltonne bedeutet, dass das Gerät nach seiner Nutzungsdauer nicht als Hausmüll, sondern über eine Wertstoffsammelstelle für elektrische und elektronische Altgeräte entsorgt werden bzw. dem Händler beim Kauf eines Ersatzgeräts zur vorschriftsmäßigen Entsorgung übergeben werden muss.



Der Betreiber ist für die vorschriftsmäßige Entsorgung des Altgerätes verantwortlich, im Fall einer Nichteinhaltung sieht die geltende Gesetzgebung zur Abfallbeseitigung entsprechende Strafen vor.

L'adeguata raccolta differenziata per l'avvio successivo dell'apparecchio dismesso al riciclaggio, al trattamento e allo smaltimento ambientalmente compatibile contribuisce ad evitare possibili effetti negativi sull'ambiente e sulla salute e favorisce il riciclo dei materiali di cui è composto il prodotto.

Nähere Auskünfte zu den verfügbaren Sammelsystemen erhalten Sie bei Ihrer örtlichen Wertstoffsammelstelle oder vom Händler, bei dem Sie das Gerät gekauft haben.

Die Hersteller und die Importeure kommen ihrer Pflicht hinsichtlich der umweltgerechten Entsorgung und Wiederverwertung direkt oder indirekt durch die Teilnahme an Kollektivsystemen nach.

## Descripción

VORT SANIKIT es un dispositivo de higienización concebido para ser combinado con los sistemas de ventilación centralizada de doble flujo VORTICE. Sin comprometer el recambio de aire, garantizado por el sistema de ventilación, indispensable para mantener las concentraciones de humedad y anhídrido carbónico por debajo de los umbrales de confort. VORT SANIKIT, gracias al módulo de fotocatalisis con el que está equipado, desarrolla una eficaz acción contra los malos olores, alérgenos (moho, esporas, ácaros, etc.) y agentes patógenos (principalmente bacterias y virus) presentes en el aire, contribuyendo así a preservar la salud de los ocupantes, vista la particular eficacia de la tecnología DUST FREE adoptada contra el virus SARS-CoV-2, causa de la pandemia COVID-19 como confirman los test realizados por el Instituto "L. Sacco" de Milán.

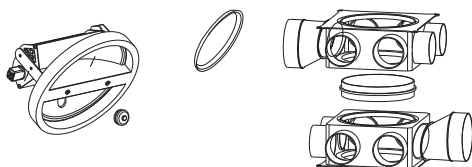
## Composición de la gama

La gama VORT SANIKIT se compone de 2 modelos, diferentes entre ellos en prestaciones y dimensiones, resultantes del emparejamiento de un ventilador de conducto con un plenum integrante de un módulo de fotocatalisis, tal y como se recoge a continuación:

Producto	Ventilador de conducto (p. ej. LINEO QUIET ES)	Código VORT SANIKIT
VORT SANIKIT 250	Ø 100	25095
VORT SANIKIT 400	Ø 125	25096

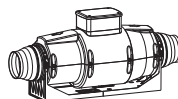
## Suministro

### Cod. 25095 VORT SANIKIT 250

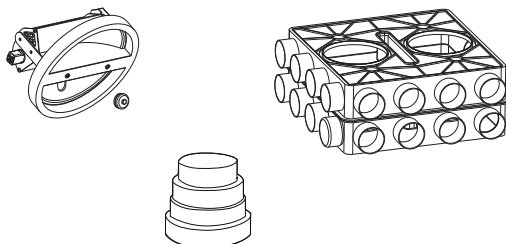


#### OPCIONAL

Ventilador de conducto con motor ES Ø 100  
(p. ej. : LINEO 100 QUIET ES)

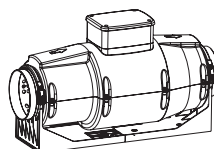


### Cod. 25096 VORT SANIKIT 400



#### OPCIONAL

Ventilador de conducto con motor ES Ø 125  
(p. ej. : LINEO 125 QUIET ES)



## Seguridad / advertencias



- Después de retirar el dispositivo de su embalaje, asegúrese de que esté completo y sin daños. En caso de duda contacte a un servicio autorizado de Vortice centrar. No deje el embalaje al alcance de niños o personas con habilidades diferentes.
- Guarde el aparato fuera del alcance de los niños y personas con discapacidad si decides desconectarlo de la fuente de alimentación y no la use más.
- Si el artefacto funciona mal y / o desarrolla una falla, póngase en contacto con Vortice inmediatamente. Asegúrate de que solo genuinos repuestos originales de Vortice se utilizan para cualquier refacción.
- Los datos eléctricos de la red han de coincidir con los de la placa de datos.



- No use este dispositivo para funciones que no sean los descritos en este folleto.
- No haga modificaciones de ningún tipo a este aparato.



- Deben observarse ciertas reglas fundamentales cuando usando cualquier aparato eléctrico:
  - nunca toque los electrodomésticos con las manos mojadas o húmedas;
  - nunca toque los electrodomésticos mientras esté descalzo;
  - no permita que la unidad sea operada por niños no supervisados o personas discapacitadas.
- Si el artefacto se cae o sufre una fuerte soplara, haz que lo revise inmediatamente Vortice.



- El aparato emite radiaciones UV-C. Las radiaciones UV son peligrosas para los ojos y para la piel. No utilizar el emisor UV-C fuera del aparato. No mirar a la fuente de luz.

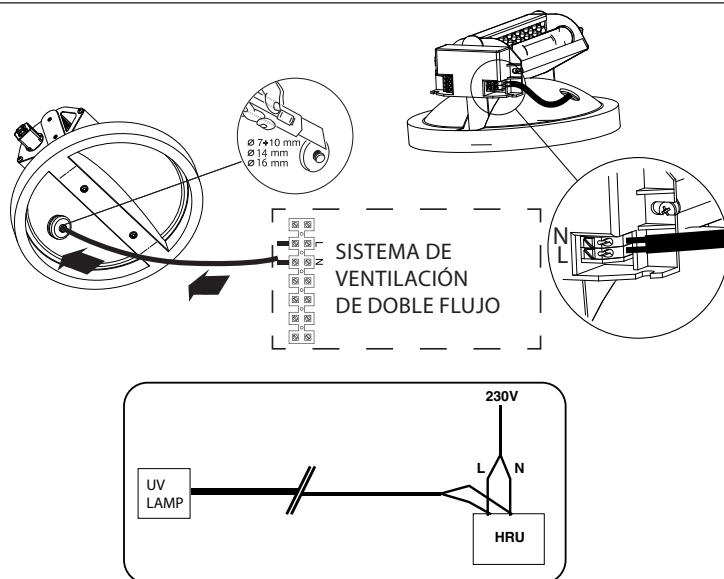
## Conformidad

- Este aparato puede ser utilizado por niños de no menos de 8 años de edad y por personas con capacidades físicas, sensoriales o mentales reducidas, o carentes de experiencia o del conocimiento necesario, pero sólo bajo vigilancia e instrucciones sobre el uso seguro y después de comprender bien los peligros inherentes. Los niños no deben jugar con el aparato. La limpieza y el mantenimiento del aparato deben ser efectuados por el usuario y no por niños sin vigilancia.
- Estos aparatos han sido diseñados para el uso en ambientes domésticos y comerciales.
- El aparato debe ser instalado por personal profesional calificado.
- La instalación eléctrica a la cual se conecta el producto debe estar en conformidad con las normas vigentes.
- Para la instalación es necesario prever un interruptor omnipolar con una distancia de abertura de los contactos igual o superior a los 3 mm, que permita la desconexión total en las condiciones de la categoría de sobretensión III.

## Instalación

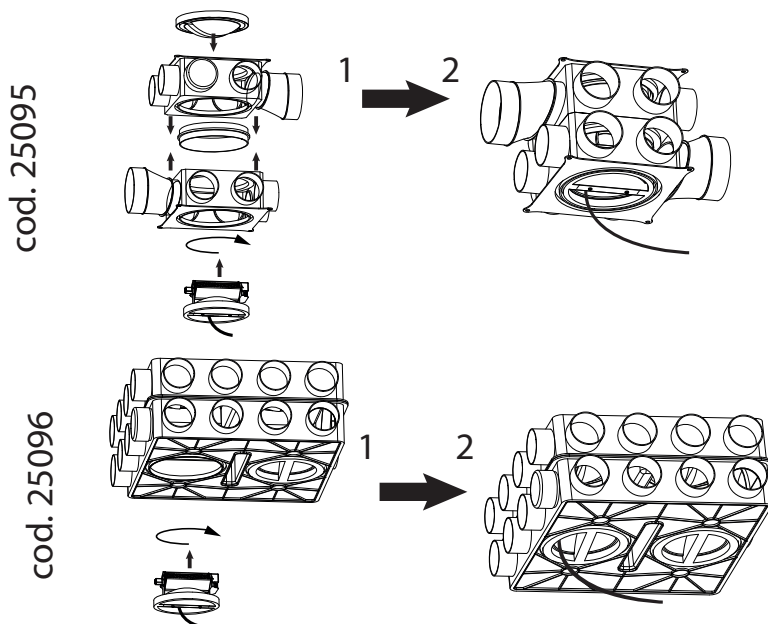
En horizontal o vertical, en falso techo o pared.  
Véase imagen.

# 1



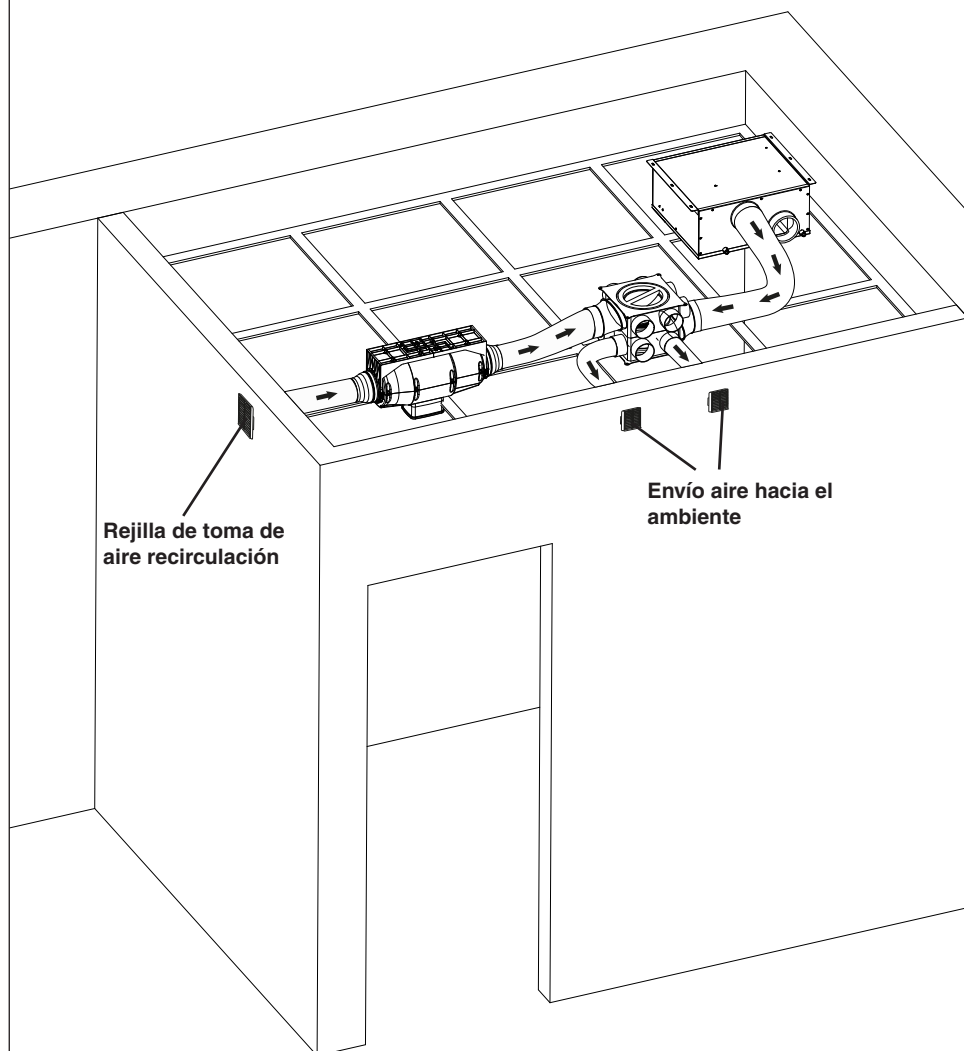
Nota: La ilustración y el esquema son indicativos. Remitirse al esquema de conexión de los recuperadores de calor adjunto.

# 2



**3**

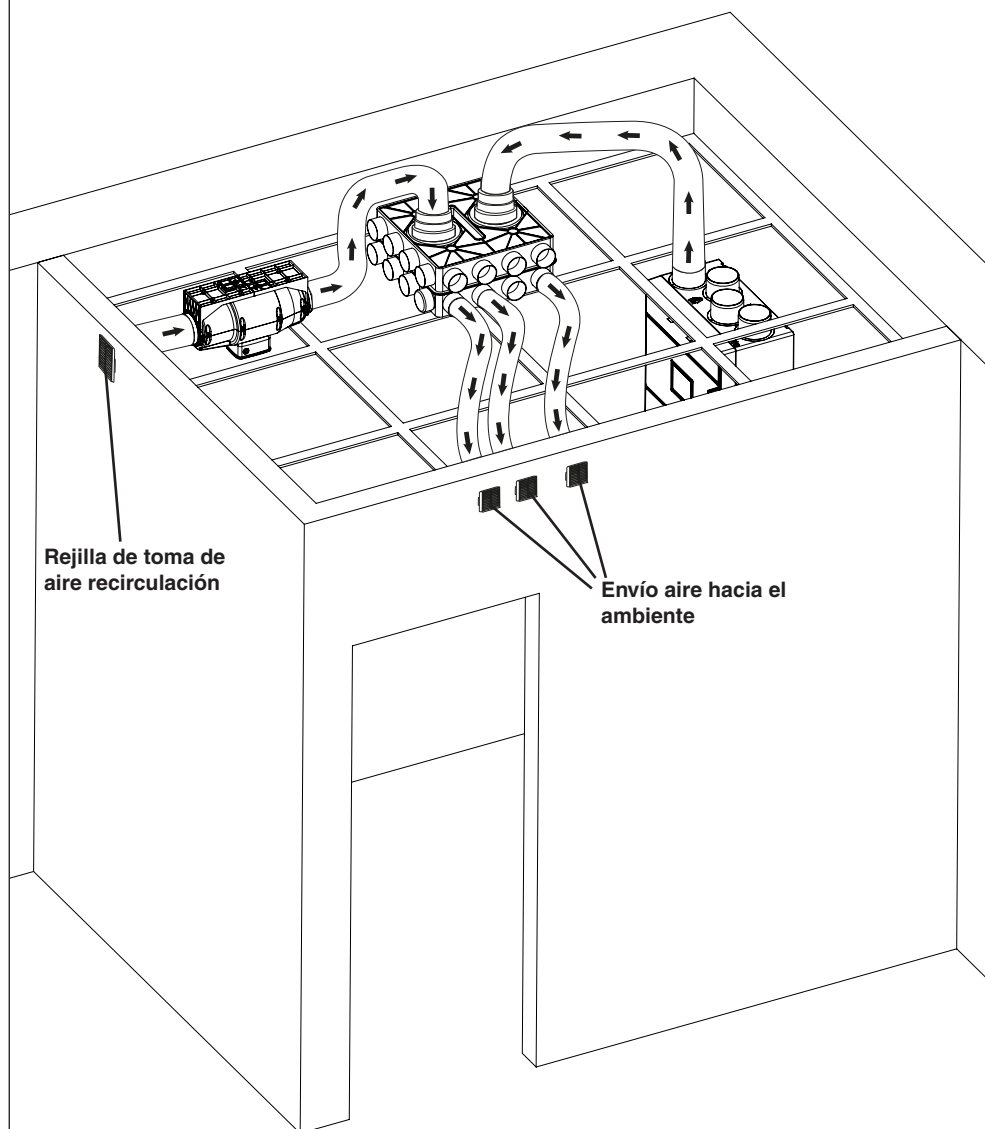
**Cod. 25095 ejemplo de instalación con motor ES  
(p. ej. "LINEO 100 QUIET ES")**



**Nota:** en la ilustración se muestra solo el plenum suministrado con el presente kit correspondiente al aire de renovación procedente del recuperador y al aire extraído de recirculación procedente del ventilador de conducto.

4

Cod. 25096 ejemplo de instalación con motor ES  
(p. ej. "LINEO 125 QUIET ES")

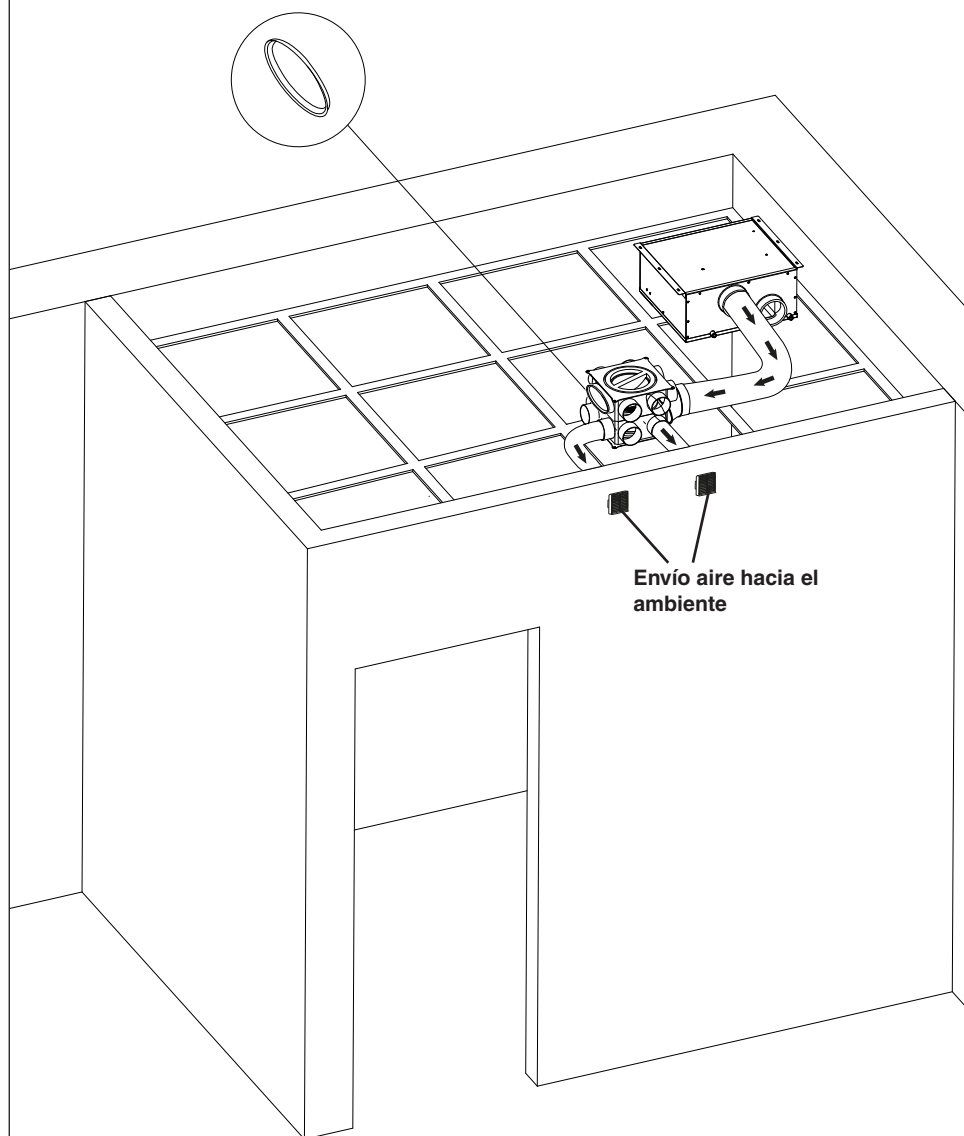


**Nota:** en la ilustración se muestra solo el plenum suministrado con el presente kit correspondiente al aire de renovación procedente del recuperador y al aire extraído de recirculación procedente del ventilador de conducto.



**3B**

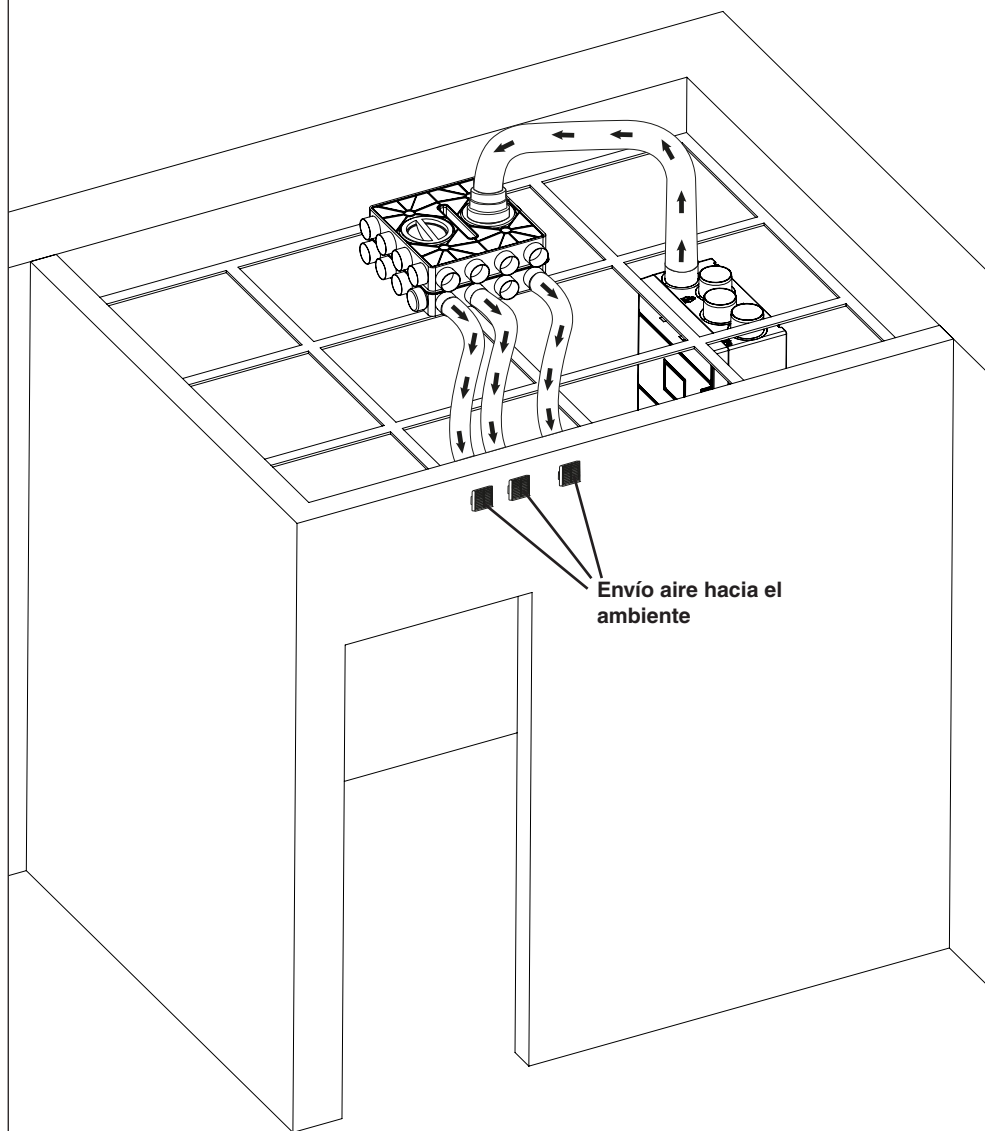
**Cod. 25095 ejemplo de instalación  
sin ventilador de conducto**



**Nota: en la ilustración se muestra solo el plenum suministrado con el presente kit correspondiente al aire de renovación procedente del recuperador.**

**4B**

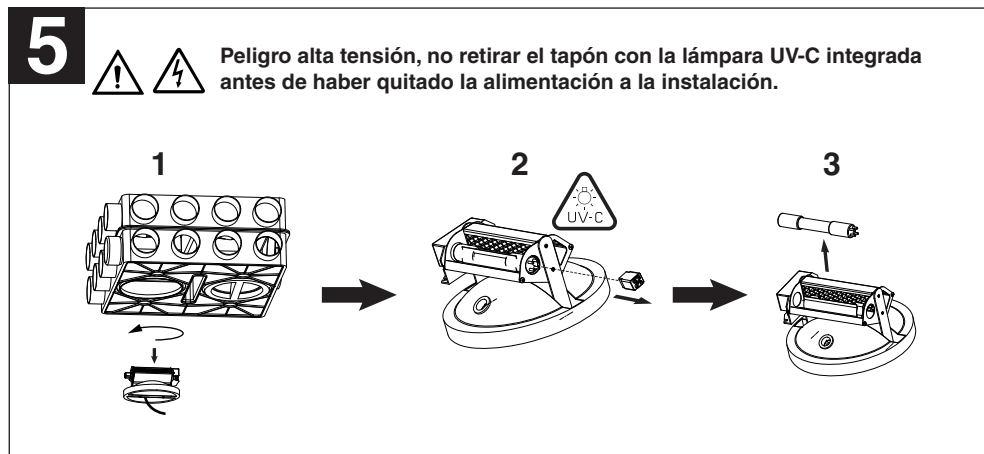
**Cod. 25096 ejemplo de instalación  
sin ventilador de conducto**



**Nota:** en la ilustración se muestra solo el plenum suministrado con el presente kit correspondiente al aire de renovación procedente del recuperador.

## Sustitución lámpara UV

La lámpara UV debe ser sustituida, de media, cada 2 años (fig. 5).



## Eliminación

**EN ALGUNOS PAÍSES DE LA UNIÓN EUROPEA ESTE PRODUCTO NO ESTÁ INCLUIDO EN EL ÁMBITO DE APLICACIÓN DE LA LEY NACIONAL QUE TRASPONE LA DIRECTIVA RAEE Y, POR LO TANTO, NO EXISTE OBLIGACIÓN ALGUNA DE RECOGIDA SELECTIVA AL FINALIZAR SU VIDA ÚTIL.**

Este producto cumple los requisitos de la Directiva EU2012/19/EC.

El símbolo del contenedor de basura tachado que se encuentra sobre el aparato indica que éste no puede ser eliminado con los desechos domésticos al finalizar su vida útil. Se ha de llevar a un punto de recogida selectiva para aparatos eléctricos y electrónicos o se ha de entregar al proveedor en el momento de la compra de un aparato equivalente.

El usuario deberá llevar el aparato a un punto de recogida selectiva para su eliminación; en caso contrario, se aplicarán las sanciones previstas por las normas sobre la eliminación de desechos.

La recogida selectiva para la reutilización, el tratamiento y la eliminación compatible con el medio ambiente ayuda a evitar efectos negativos en el medio ambiente y la salud y favorece el reciclado de los materiales que componen el producto.

Para más información sobre los sistemas de eliminación disponibles, contactar con el servicio local de eliminación de desechos o con la tienda donde se ha realizado la compra.

Los fabricantes y los importadores cumplen con sus responsabilidades en cuanto al reciclado, el tratamiento y la eliminación compatibles con el medio ambiente, ya sea directamente o participando en un sistema colectivo.





VORTICE S.p.A. si riserva il diritto di apportare tutte le varianti migliorative ai prodotti in corso di vendita.  
VORTICE S.p.A. reserves the right to make improvements to products at any time and without prior notice.  
VORTICE S.p.A. se réserve le droit d'apporter toutes les variations afin d'améliorer ses produits en cours de commercialisation.  
VORTICE S.p.A. behält sich vor, alle eventuellen Verbesserungsänderungen an den Produkten des Verkaufsangebots vorzunehmen.  
VORTICE S.p.A. se reserva el derecho a hacer cambios en los productos para su mejora en cualquier momento sin previo aviso.  
VORTICE S.p.A. 公司 股份有限公司 保留在产品销售期间进行产品改良的权利。

---

## VORTICE GROUP COMPANIES

VORTICE S.p.A.  
Strada Cerca, 2 - frazione di Zoate  
20067 - Tribiano (MI)  
Tel. +39 02-90.69.91  
ITALY  
vortice.com  
postvendita@vortice-italy.com

VORTICE INDUSTRIAL Srl  
Via B. Brugnoli, 3  
37063 - Isola della Scala (VR)  
Tel. +39 045 6631042  
ITALY  
vorticeindustrial.com  
info@vorticeindustrial.com

VORTICE VENTILATION SYSTEM (CHANGZHOU) CO.LTD  
Building 19, No.388 West Huanghe Road, Xinbei District,  
Changzhou, Jiangsu Province CAP:213000  
CHINA  
vortice-china.com  
vortice@vortice-china.com

VORTICE LIMITED  
Beeches House-Eastern Avenue  
Burton on Trent - DE 13 0BB  
Tel. +44 1283-49.29.49  
UNITED KINGDOM  
vortice.ltd.uk  
sales@vortice.ltd.uk

VORTICE LATAM S.A.  
Bodega #6  
Zona Franca Este Alajuela - Alajuela 20101  
Tel. (+506) 2201 6934  
COSTA RICA  
vortice-latam.com  
info@vortice-latam.com

CASALS VENTILACIÓN INDUSTRIAL IND., S.L.  
Ctra. Camprodon, s/n  
17860 - Sant Joan de les Abadesses (Girona)  
SPAIN  
casals.com  
ventilacion@casals.com



**A**

**TAGLIANDO INTERVENTO IN GARANZIA  
CERTIFICATE OF WORK PERFORMED UNDER GUARANTEE  
COUPON INTERVENTION SOUS GARANTIE**

**DATA INTERVENTO**  
DATE OF WORK - DATE INTERVENTION

**TIMBRO CENTRO ASSISTENZA**  
STAMP OF TECHNICAL ASSISTANCE CENTRE - CACHET SERVICE APRES-VENTE

**B**

**TAGLIANDO INTERVENTO IN GARANZIA  
CERTIFICATE OF WORK PERFORMED UNDER GUARANTEE  
COUPON INTERVENTION SOUS GARANTIE**

**DATA INTERVENTO**  
DATE OF WORK - DATE INTERVENTION

**TIMBRO CENTRO ASSISTENZA**  
STAMP OF TECHNICAL ASSISTANCE CENTRE - CACHET SERVICE APRES-VENTE

**C**

**TAGLIANDO INTERVENTO IN GARANZIA  
CERTIFICATE OF WORK PERFORMED UNDER GUARANTEE  
COUPON INTERVENTION SOUS GARANTIE**

**DATA INTERVENTO**  
DATE OF WORK - DATE INTERVENTION

**TIMBRO CENTRO ASSISTENZA**  
STAMP OF TECHNICAL ASSISTANCE CENTRE - CACHET SERVICE APRES-VENTE

**D**

**TAGLIANDO INTERVENTO IN GARANZIA  
CERTIFICATE OF WORK PERFORMED UNDER GUARANTEE  
COUPON INTERVENTION SOUS GARANTIE**

**DATA INTERVENTO**  
DATE OF WORK - DATE INTERVENTION

**TIMBRO CENTRO ASSISTENZA**  
STAMP OF TECHNICAL ASSISTANCE CENTRE - CACHET SERVICE APRES-VENTE

## ITALIA CONDIZIONI DI GARANZIA

VORTICE SPA garantisce i suoi prodotti per **2 anni** dalla data dell'acquisto, che deve essere comprovata da idoneo documento fiscale (scontrino o fattura), rilasciato dal venditore. Nel suddetto periodo di garanzia VORTICE SPA si impegna, dopo aver effettuato le opportune valutazioni tecniche, a riparare o a sostituire gratuitamente le parti dell'apparecchio che risultassero affette da difetti di fabbricazione. La presente garanzia, da attivare nei modi e nei termini di seguito indicati, lascia impregiudicati i diritti derivanti al consumatore dalla applicazione del D. lgs. 24/2002. Tali diritti, conformemente alla legge, potranno essere fatti valere esclusivamente nei confronti del proprio venditore.

La presente garanzia è valida su tutto il territorio italiano.

### **Modalità e condizioni di attivazione della garanzia**

Gli interventi in garanzia (riparazioni o sostituzioni del prodotto ovvero delle parti difettose) saranno eseguiti presso uno dei Centri di Assistenza Tecnica autorizzati da VORTICE il cui indirizzo è disponibile sul sito [WWW.VORTICE.COM](http://WWW.VORTICE.COM) o contattando il **numero verde 800.555.777**.

La prestazione eseguita in garanzia non prolunga il periodo della garanzia. Pertanto, in caso di sostituzione del prodotto o di un suo componente, sul bene o sul singolo componente fornito in sostituzione non decorre un nuovo periodo di garanzia ma si deve tener conto della data di acquisto del prodotto originario.

## UK AND IRELAND CONDITIONS OF WARRANTY

This guarantee is offered as an extra benefit and does not affect your legal rights. All electrical appliances produced by VORTICE SPA are guaranteed by the Company for 2 years against faulty material or workmanship. If any part is found to be defective in this way within the first twentyfour months from the date of purchase or hire purchase agreement, we, or our authorised service agents, will replace or at our option repair that part without any charge for materials or labour or transportation, provided that the appliance has been used only in accordance with the instructions provided with each appliance and has been not connected to an unsuitable electricity supply, or subjected to misuse, neglect or damage or modified or repaired by any person not authorised by us. The correct electricity supply voltage is shown on the rating plate attached to the appliance.

This guarantee is normally available only to the original purchaser of the appliance, but VORTICE will consider written applications for transfer. Should any defect arise in any Vortice product and a claim under guarantee become necessary, the appliance should be carefully packed and returned to your approved Vortice stocklist. This portion of the guarantee should be attached to the appliance.

### ITALIA

Spedire la garanzia in busta chiusa a:

Vortice S.p.A.  
Strada Cerca 2  
Frazione di Zoate  
20067 Tribiano Milano.

☐ Autorizzo VORTICE SPA ad inserire i miei dati nelle sue liste e a comunicarli a terzi per l'invio di materiale pubblicitario ed informativo. In ogni momento, a norma dell'art. 13 legge 675/96, potrò avere accesso ai miei dati, chiederne la modifica o la cancellazione oppure oppormi al loro utilizzo scrivendo a:

**Vortice S.p.A.  
Responsabile  
trattamento dati  
- Strada Cerca, 2  
- Frazione di Zoate -  
20067 Tribiano (MI).**

☐ Non autorizzo  
(barrare se interessa)

### UK-IRELAND

Send the guarantee in sealed envelope to:  
Vortice Limited  
Beeches House  
Eastern Avenue  
Burton on Trent  
DE13 0BB United Kingdom

☐ I authorize VORTICE LTD. to include my personal details within their database, which they use, via a third party for the despatch of advertising material, at any time, in accordance with the regulations in force within my country. I can have access to my details and can request changes, or prohibit the usage of my details. This will be done by addressing my request directly to:

**Vortice Limited  
Beeches House  
Eastern Avenue  
Burton on Trent  
DE13 0BB United  
Kingdom.**

☐ I do not authorize  
(please tick if required)

### OTHER COUNTRIES

Please send the guarantee to the retailer's address in the country where the appliance has been purchased.

☐ I authorize VORTICE SPA and its local distributors to include my personal details within their database and they can use it through a third party for the despatch of advertising material. At any time, in accordance with the regulations in force within my country. I can have access to details and can ask to make changes, or prohibit the usage of my details. This will be done by addressing my request directly to the headquarters of the local distributor where the appliance has been bought.

☐ I do not authorize  
(please tick if required)

## 1 GARANZIA - GUARANTEE - GARANTIE

### DA CONSERVARE

TO BE RETAINED  
A CONSERVER



**DATA ACQUISTO**  
Purchase date - Date d'achat

Per poter usufruire della garanzia il cliente deve compilare e rispedire alla VORTICE SPA, entro 8 giorni dall'acquisto, la "Parte 2" del tagliando di garanzia, all'indirizzo e con le modalità in tale parte riportate. La "Parte 1" del tagliando di garanzia deve essere conservata e presentata, unitamente al documento fiscale (scontrino o fattura) rilasciato dal venditore al momento dell'acquisto, al Centro Assistenza autorizzato di VORTICE SPA, che dovrà eseguire l'intervento in garanzia.

This warranty must be attached to the appliance should it need to be returned for servicing.  
N.B. Guarantee is only valid if all details are completed correctly.

ATTENTION: pour bénéficier de la garantie, le présent certificat doit obligatoirement accompagner l'appareil présumé défectueux. Le certificat doit porter le cachet du revendeur et la date d'achat.  
A défaut, la garantie sera comptée à partir de la date de sortie d'usine.

#### Esclusioni

La presente garanzia non copre:

- Le rotture provocate dal trasporto.
- I difetti o guasti derivanti da uso non corretto o improprio da parte del cliente.
- I difetti derivanti dal mancato rispetto delle avvertenze e condizioni d'uso indicate nel libretto di istruzioni ed uso allegato al prodotto.
- I difetti derivanti da non corretta installazione ovvero da una installazione effettuata senza rispettare quanto previsto nel relativo capitolo del libretto di istruzioni ed uso.
- I guasti derivanti da un errato allacciamento alla rete di alimentazione elettrica o per tensione di alimentazione diversa da quella prevista per l'apparecchio, ovvero diversa dal limite stabilito dalle norme CEI (+/- 10% del valore nominale).

La presente garanzia non copre, inoltre, gli eventuali difetti derivanti da una cattiva manutenzione ovvero da interventi effettuati da personale non qualificato o da terzi non autorizzati.

**TIMBRO RIVENDITORE**  
stamp of supplier  
cachet du vendeur

CONF.

---

COLL.

**DATA SPEDIZIONE**  
Mailing date - Date d'expédition

## 2 GARANZIA - GUARANTEE - GARANTIE

### DA SPEDIRE (entro 8 giorni dall'acquisto)

TO SEND (within 8 days from date of purchase)  
A RETOURNER (dans les 8 jours après l'achat)

**TIMBRO RIVENDITORE**  
stamp of supplier  
cachet du vendeur



**DATA ACQUISTO**  
Purchase date - Date d'achat

#### DATI UTENTE / CUSTOMER DATA / COORDONNÉES DE L'UTILISATEUR

nome / name / nom \_\_\_\_\_  
cognome / surname / prenom \_\_\_\_\_  
via / street / rue \_\_\_\_\_  
cap / post code / code postal \_\_\_\_\_  
città / town \_\_\_\_\_

Dichiaro di aver preso atto delle condizioni di garanzia specificate sul certificato in mio possesso e autorizzo la gestione dei miei dati personali (v. retro).

I have read and understood the terms and conditions of this guarantee and I authorize the processing of my personal details (see overleaf).  
Suivant les conditions de garantie définies par le certificat en ma possession j'autorise l'utilisation de mes coordonnées (voir au verso).

Firma / Signature / Signature \_\_\_\_\_

#### DATA SPEDIZIONE

Mailing date - Date d'expédition